

Филиал «Шатурская ГРЭС» ПАО «Юнипро»  
140700, Московская область, г. Шатура, Черноозерский проезд, д. 5

**Администрация городского округа Шатура**  
140700, Московская область, г. Шатура, пл. Ленина, д. 2

11.07.2023 № 01-11/02-713

## Заявка о присвоении статуса ЕТО

В связи с получением филиалом «Шатурская ГРЭС» ПАО «Юнипро» письма Администрации городского округа от 30.06.2023 настоящим ПАО «Юнипро» направляет заявку о присвоении филиалу «Шатурская ГРЭС» ПАО «Юнипро» статуса ЕТО в системе централизованного теплоснабжения города Шатура (далее – **СЦТ «ГРЭС-Шатура»**).

ПАО «Юнипро» в границах СЦТ «ГРЭС-Шатура» принадлежит (1) источник тепловой энергии (Шатурская ГРЭС, 344,3 Гкал/ч), а также (2) магистральные и распределительные тепловые сети и сети горячего водоснабжения.

В соответствии с Правилами организации теплоснабжения в РФ, утв. Постановлением Правительства РФ от 08.08.2012 №808 (далее – **«Правила №808»**), просим присвоить статус ЕТО в СЦТ «ГРЭС-Шатура» филиалу «Шатурская ГРЭС» ПАО «Юнипро».

Во всех остальных системах централизованного теплоснабжения, функционирующих на территории городского округа, ПАО «Юнипро» не имеет каких-либо объектов теплоснабжения (источников тепловой энергии, тепловых сетей). В связи с чем отсутствуют правовые, экономические и технологические основания для присвоения филиалу «Шатурская ГРЭС» ПАО «Юнипро» статуса ЕТО в системах теплоснабжения за пределами города Шатура.

В указанных системах теплоснабжения статус ЕТО может быть присвоен соответствующим теплоснабжающим организациям, осуществляющим в границах данных систем деятельность по теплоснабжению потребителей: МУП «Шатурское ПТО ГХ», ООО «ТеплоИнвест», АО «Тепло Шатуры».

Возможность присвоения статуса ЕТО на территории городского округа Шатура нескольким теплоснабжающим организациям предусмотрена законодательством в сфере теплоснабжения и подтверждается практикой его применения на территории Московской области.

В частности, решения о наделении статусом ЕТО нескольких теплоснабжающих организаций были приняты главами городского округа Солнечногорск и Одинцовского городского округа (ранее указанные документы были направлены письмом ПАО «Юнипро» от 16.03.2023 №01-11/02-258).

### Приложения:

1. Копия годовой бухгалтерской отчетности ПАО «Юнипро» за 2022 год с документами, подтверждающими ее принятие налоговым органом.

Директор филиала  
«Шатурская ГРЭС» ПАО «Юнипро»

  
С.Ф. Бакурин

Филиал «Шатурская ГРЭС»  
ПАО «Юнипро»  
140700, Московская  
область, г. Шатура,  
Черноозерский проезд, д. 5  
www.unipro.energy

Новикова О.М.  
Т +7 (49645) 2-12-87  
Ф +7 (49645) 2-16-66  
Novikova\_Ox@unipro.energy

место штампа  
налогового органа



КНД 1166002

**ПУБЛИЧНОЕ АКЦИОНЕРНОЕ  
ОБЩЕСТВО "ЮНИПРО",  
8602067092/997150001**

(реквизиты  
налогоплательщика(представителя):  
- полное наименование организации,  
ИНН/КПП;  
- Ф.И.О. индивидуального  
предпринимателя (физического лица),  
ИНН (при наличии))

**Квитанция о приеме налоговой декларации (расчета) в электронном виде**

**9971, Межрегиональная  
инспекция ФНС России по  
крупнейшим**

Налоговый орган **налогоплательщикам № 1** настоящим документом подтверждает, что  
(наименование и код налогового органа)

**ПУБЛИЧНОЕ АКЦИОНЕРНОЕ ОБЩЕСТВО "ЮНИПРО", 8602067092/997150001**

(полное наименование организации, ИНН/КПП; ФИО индивидуального предпринимателя (физического лица), ИНН  
(при наличии))

представил(а) **27.03.2023** в **17.51.48** налоговую декларацию (расчет)

**Бухгалтерская (финансовая) отчетность, 0710099, 0, 34, 2022**

(наименование и КНД налоговой декларации, вид документа, отчетный период, отчетный год)

**NO\_VUNOTCH\_9971\_9971\_8602067092860201001\_20230327\_2bf51e02-55c6-49d1-8767-  
5a245ad9d97e**

в файлах \_\_\_\_\_  
(наименование файлов)

**9971, Межрегиональная инспекция ФНС России по крупнейшим  
налогоплательщикам № 1**

в налоговый орган \_\_\_\_\_  
(наименование и код налогового органа)

которая поступила **27.03.2023** и принята налоговым органом **27.03.2023**,

регистрационный номер **0000000001783966974**

**9971, Межрегиональная инспекция ФНС России по крупнейшим  
налогоплательщикам № 1**

(наименование, код налогового органа)

Документ подписан электронной подписью и получен  
через АО «ПФ «СБ Контур» 28.03.2023 в 01:43  
9971 Межрегиональная инспекция ФНС России по крупнейшим  
налогоплательщикам № 1  
Волкова Любовь Александровна, начальник инспекции  
Сертификат: 84ce93a14da41004073ce24dd8ac26e9c86fc0dc  
Действует с 15.12.2022 до 09.03.2024

**Публичное акционерное общество  
«Юнипро»**

**Бухгалтерская отчетность и  
Аудиторское заключение  
независимого аудитора**

**31 декабря 2022 г.**



## СОДЕРЖАНИЕ

### АУДИТОРСКОЕ ЗАКЛЮЧЕНИЕ НЕЗАВИСИМОГО АУДИТОРА

### БУХГАЛТЕРСКАЯ ОТЧЕТНОСТЬ

Бухгалтерский баланс .....	1
Отчет о финансовых результатах .....	2
Отчет об изменениях капитала .....	3
Отчет о движении денежных средств .....	4
<b>1 Общие сведения .....</b>	<b>5</b>
1.1 Информация об Обществе .....	5
1.2 Операционная среда Общества .....	6
<b>2 Учетная политика .....</b>	<b>7</b>
2.1 Основа составления .....	7
2.2 Нематериальные активы .....	7
2.3 Основные средства .....	8
2.4 Незавершенные капитальные вложения .....	10
2.5 Активы и обязательства по аренде .....	11
2.6 Запасы .....	11
2.7 Расходы будущих периодов .....	12
2.8 Финансовые вложения .....	12
2.9 Дебиторская и кредиторская задолженность .....	13
2.10 Активы и обязательства в иностранной валюте .....	14
2.11 Денежные эквиваленты и представление денежных потоков в отчете о движении денежных средств .....	14
2.12 Уставный, добавочный и резервный капитал .....	14
2.13 Оценочные обязательства, условные обязательства и условные активы .....	15
2.14 Расчеты по налогу на прибыль .....	16
2.15 Признание доходов .....	16
2.16 Признание расходов .....	17
2.17 Изменения в учетной политике .....	17
2.18 Корректировки показателей бухгалтерской отчетности Общества в результате изменений учетной политики в 2022 году .....	18
2.19 Прочие корректировки .....	20
<b>3 Раскрытие существенных показателей отчетности .....</b>	<b>21</b>
3.1 Информация по сегментам .....	21
3.2 Нематериальные активы .....	21
3.3 Основные средства .....	21
3.4 Незавершенное строительство .....	24
3.5 Обесценение активов .....	25
3.6 Долгосрочные финансовые вложения .....	27
3.7 Прочие внеоборотные активы .....	28
3.8 Запасы .....	29
3.9 Дебиторская задолженность .....	30
3.10 Краткосрочные финансовые вложения .....	31
3.11 Денежные средства и денежные эквиваленты .....	32
3.12 Краткосрочная кредиторская задолженность .....	33
3.13 Капитал и резервы .....	34
3.14 Доходы по обычным видам деятельности .....	34
3.15 Расходы по обычным видам деятельности .....	34
3.16 Прочие доходы и расходы .....	34
3.17 Налоги .....	35
3.18 Обеспечения обязательств .....	38
3.19 Прибыль на акцию .....	39
3.20 Связанные стороны .....	39
3.21 Управление финансовыми рисками .....	41
3.22 Оценочные и условные обязательства .....	45
3.23 События после отчетной даты .....	46



## Аудиторское заключение независимого аудитора

Акционерам и Совету директоров Публичного акционерного общества «Юнипро»:

### Мнение

По нашему мнению, прилагаемая бухгалтерская отчетность отражает достоверно во всех существенных отношениях финансовое положение Публичного акционерного общества «Юнипро» (далее – «Общество») по состоянию на 31 декабря 2022 года, а также финансовые результаты и движение денежных средств Общества за год, закончившийся на указанную дату, в соответствии с правилами составления бухгалтерской отчетности, установленными в Российской Федерации.

### Предмет аудита

Мы провели аудит бухгалтерской отчетности Общества, которая включает:

- бухгалтерский баланс по состоянию на 31 декабря 2022 года;
- отчет о финансовых результатах за год, закончившийся на указанную дату;
- отчет об изменениях капитала за год, закончившийся на указанную дату;
- отчет о движении денежных средств за год, закончившийся на указанную дату;
- пояснения к бухгалтерскому балансу и отчету о финансовых результатах, включая основные положения учетной политики.

### Основание для выражения мнения

Мы провели аудит в соответствии с Международными стандартами аудита (МСА). Наши обязанности согласно указанным стандартам далее описаны в разделе «Ответственность аудитора за аудит бухгалтерской отчетности» нашего заключения.

Мы полагаем, что полученные нами аудиторские доказательства являются достаточными и надлежащими, чтобы служить основанием для выражения нашего мнения.

### Независимость

Мы независимы по отношению к Обществу в соответствии с Международным кодексом этики профессиональных бухгалтеров (включающим Международные стандарты независимости), выпущенным Советом по международным стандартам этики для бухгалтеров (Кодекс СМСЭБ), и этическими требованиями Кодекса профессиональной этики аудиторов и Правил независимости аудиторов и аудиторских организаций, применимыми к нашему аудиту бухгалтерской отчетности в Российской Федерации. Нами выполнены прочие этические обязанности в соответствии с этими требованиями и Кодексом СМСЭБ.

### Ключевые вопросы аудита

Ключевые вопросы аудита – это вопросы, которые, согласно нашему профессиональному суждению, являлись наиболее значимыми для нашего аудита бухгалтерской отчетности за текущий период. Эти вопросы были рассмотрены в контексте нашего аудита бухгалтерской отчетности в целом и при формировании нашего мнения об этой отчетности, и мы не выражаем отдельного мнения по этим вопросам.



Ключевой вопрос аудита

Какие аудиторские процедуры были выполнены в отношении ключевого вопроса аудита

**Оценка резерва по сомнительным долгам**

*См. пункт 2.9 «Дебиторская и кредиторская задолженность» и пункт 3.9 «Дебиторская задолженность» Пояснений к бухгалтерскому балансу и отчету о финансовых результатах*

На 31 декабря 2022 года величина дебиторской задолженности Общества, включая авансы выданные, составляет 7 666 млн руб. (15 292 млн руб. без учета резерва по сомнительным долгам в размере 7 626 млн руб.). Таким образом, в структуре дебиторской задолженности Общества задолженность, оцениваемая руководством как сомнительная, составляет значительную часть (на 31 декабря 2022 года зарезервировано 49,9% дебиторской задолженности).

Руководство Общества создает резерв в отношении сомнительной для взыскания задолженности исходя из оценки ухудшения состояния платежеспособности конкретных покупателей, их индивидуальной специфики, динамики платежей, последующей оплаты после отчетной даты, а также анализа прогноза будущих поступлений денежных средств, исходя из обстоятельств на отчетную дату. Степень точности оценки руководства будет подтверждена или опровергнута развитием будущих событий, которые по своей сути являются неопределенными.

Мы уделили особое внимание оценке резерва по сомнительным долгам в связи с тем, что процесс оценки предполагает применение значительных суждений руководством, и сумма созданного резерва является значительной.

Наши аудиторские процедуры в отношении проведенной руководством оценки резерва по сомнительным долгам включали следующее:

- проверку анализа вероятности погашения задолженности, проведенного руководством Общества, с учетом оценки платежеспособности контрагентов, наличия информации о предоставлении рассрочки платежа, последующей оплаты после отчетной даты, наличия обеспечения платежа и его качества и прочих факторов, рассматриваемых руководством;
- анализ оборачиваемости дебиторской задолженности, результаты которого в том числе были использованы для подтверждения, проведенного руководством Общества анализа вероятности погашения задолженности;
- выборочное тестирование просроченной, но не зарезервированной дебиторской задолженности для оценки выводов, сделанных руководством в отношении отсутствия необходимости начисления резерва по сомнительным долгам с учетом перспектив и сроков погашения данной задолженности;
- выборочное тестирование документов, на основании которых руководство произвело оценку вероятности погашения задолженности, например, платежных поручений, подтверждающих оплату задолженности в 2023 году;
- получения и анализ письменных заявлений руководства в отношении проведенной оценки резерва по сомнительным долгам.

Кроме того, мы оценили достаточность раскрытой информации в Пояснении 3.9 к бухгалтерскому балансу и отчету о финансовых результатах.

Текущие оценки руководства Общества в отношении резерва по сомнительным долгам при подготовке отчетности за год, закончившийся 31 декабря 2022 года, могут претерпеть изменения с наступлением будущих событий.

По результатам проведенных процедур мы не обнаружили каких-либо фактов, свидетельствующих о необходимости существенных корректировок в отношении резерва по сомнительным долгам в прилагаемой бухгалтерской отчетности.



**Применение новых стандартов ФСБУ 6 2020 «Основные средства» и ФСБУ 26 2020 «Капитальные вложения»**

*См. пункт 2.17 «Изменения в учетной политике» и пункт 2.18 «Корректировки показателей бухгалтерской отчетности Общества в результате изменений учетной политики в 2022 году» Пояснений к бухгалтерскому балансу и отчету о финансовых результатах*

Руководство Общества с 1 января 2022 года применило новые стандарты ФСБУ 6/2020 «Основные средства» и ФСБУ 26/2020 «Капитальные вложения».

Изменения учетной политики Общества в связи с началом применения стандартов отражены путем единовременной корректировки балансовой стоимости основных средств на начало отчетного периода (конец периода, предшествующего отчетному).

В связи с новыми стандартами были внесены следующие существенные корректировки:

- изменение накопленной суммы амортизации по состоянию на 31 декабря 2021 года в связи с проведенным пересмотром сроков полезного использования в размере 21 546 млн руб.
- начисление обесценения объектов основных средств и незавершенного строительства по состоянию на 31 декабря 2021 года в размере 15 837 млн руб.
- проведение реклассификации суммы непогашенных затрат на ремонт основных средств, проводимый с периодичностью более 12 месяцев, из состава прочих внеоборотных активов в состав незавершенного строительства на сумму 5 402 млн руб.

Мы уделили особое внимание данному вопросу поскольку совокупная балансовая стоимость основных средств на 31 декабря 2021 и 2022 годов является самым значимым активом, а также суммы проведенных корректировок являются существенными для бухгалтерской отчетности Общества.

Наши аудиторские процедуры в отношении применения новых стандартов включают следующее:

- оценка методологии и учетной политики, примененных Обществом при переходе на новые стандарты учета основных средств и незавершенного строительства;
- анализ внутренних документов Общества, составленных в ходе процедур по изменению пересмотру сроков полезного использования объектов основных средств;
- проверку на выборочной основе корректности применения пересмотренных сроков полезного использования в реестрах основных средств;
- выборочный пересчет накопленной амортизации по состоянию на 31 декабря 2021 года исходя из первоначальной стоимости на 31 декабря 2021 года и соотношения истекшего и оставшегося срока полезного использования, определенного в соответствии с ФСБУ 6/2020 «Основные средства»;
- проведение анализа в отношении учета обесценения на дату первого применения ФСБУ 6/2020 «Основные средства» и ФСБУ 26/2020 «Капитальные вложения», а также проверка расчета соответствующей корректировки по обесценению на статьи отчетности «Основные средства» и «Незавершенное строительство»;
- получение и анализ письменных заявлений руководства в отношении проведенных процедур при применении новых стандартов по основным средствам и незавершенному строительству.

Также мы проверили раскрытие информации в Примечании 2.17 и 2.18 бухгалтерской отчетности на полноту и соответствие требованиям стандартов.



### Обесценение основных средств

См. пункт 2.3 «Основные средства», пункт 3.3 «Основные средства» и пункт 3.5 «Обесценение активов» Пояснений к бухгалтерскому балансу и отчету о финансовых результатах

На 31 декабря 2022 года совокупная балансовая стоимость основных средств Общества составляла 113 898 млн руб. Это самый значимый актив на балансе Общества, на который приходится 71% общей стоимости активов.

В связи со вступлением в силу стандартов ФСБУ 6/2020 «Основные средства» и ФСБУ 26/2020 «Капитальные вложения» Обществом был проведен анализ наличия индикаторов обесценения основных средств и было определено, что индикаторы обесценения выявлены в основном из-за изменений в макроэкономическом прогнозе и неопределенности в отношении реализации потенциальных рисков.

Принимая во внимание существенность основных средств, обесценение может иметь значительное влияние на бухгалтерскую отчетность. Мы также уделили особое внимание данному вопросу в связи с тем, что тест на обесценение предполагает использование значительных суждений.

Руководство определило единицы, генерирующие денежные потоки, (далее – «ЕГДП») с учетом двух факторов: территориального расположения и условий реализации мощности. Возмещаемая стоимость каждой ЕГДП была определена как ценность ее использования. Ценность использования основана на модели дисконтированных будущих денежных потоков, при прогнозировании которых руководство использует значительные суждения относительно ключевых допущений, включая, например, будущие объемы генерации, цены на газ и уголь, ставку дисконтирования и долгосрочные темпы роста.

В результате проведенной руководством оценки обесценения по состоянию на 31 декабря 2022 года было признано обесценение в составе прибылей и убытков в сумме 22 882 млн рублей (включая обесценение нематериальных активов и права пользования активами).

Мы выполнили оценку и критический анализ подготовленных руководством прогнозов будущих потоков денежных средств. Для комплексного анализа и получения подтверждающих аудиторских доказательств в отношении допущений, использованных при тестировании обесценения, были привлечены внутренние эксперты аудитора по оценке.

Мы выполнили следующие аудиторские процедуры:

- удостоверились в том, что прогнозы потоков соответствовали утвержденным бюджетам;
- проверили обоснованность методологии, примененной при составлении расчетных оценок денежных потоков, и их соответствие руководству ФСБУ 6/2020 «Основные средства», ФСБУ 26/2020 «Капитальные вложения»;
- проверили расчеты на математическую точность;
- провели сравнение ключевых допущений, использованных в расчетах (прогноз цен на газ и уголь, макроэкономические оценки в том числе темпы инфляции), с доступной рыночной информацией;
- провели сравнение использованных в прогнозах допущений о долгосрочных темпах роста с экономическими и отраслевыми прогнозами;
- провели сравнение в отношении прогнозов денежных потоков с утвержденным бюджетом и финансовой моделью за прошлый год, а также исторической финансовой информацией;
- проверили обоснованность данных для расчета ставки дисконтирования путем сравнения средневзвешенной стоимости капитала для Общества и для сопоставимых с ним организаций, а также с нашей независимой оценкой.

Также мы проверили раскрытие информации в Примечании 2.3, 3.3 и 3.5 бухгалтерской отчетности на полноту и соответствие требованиям ФСБУ 6/2020 «Основные средства», ФСБУ 26/2020 «Капитальные вложения».



### **Прочая информация**

Руководство несет ответственность за прочую информацию. Прочая информация содержит Годовой отчет Общества за 2022 год и Отчет эмитента эмиссионных ценных бумаг за 12 месяцев 2022 года (но не включает бухгалтерскую отчетность и наше аудиторское заключение о данной отчетности), которые, как ожидается, будут нам предоставлены после даты настоящего аудиторского заключения.

Наше мнение о бухгалтерской отчетности не распространяется на прочую информацию, и мы не будем предоставлять вывода, выражающего уверенность в какой-либо форме в отношении данной информации.

В связи с проведением нами аудита бухгалтерской отчетности наша обязанность заключается в ознакомлении с указанной выше прочей информацией, когда она будет нам предоставлена, и рассмотрении вопроса о том, имеются ли существенные несоответствия между прочей информацией и бухгалтерской отчетностью или нашими знаниями, полученными в ходе аудита, и не содержит ли прочая информация иных возможных существенных искажений.

Если при ознакомлении с Годовым отчетом Общества за 2022 год и Отчетом эмитента эмиссионных бумаг за 12 месяцев 2022 мы придем к выводу о том, что в них содержится существенное искажение, мы должны довести это до сведения лиц, отвечающих за корпоративное управление.

### **Ответственность руководства и лиц, отвечающих за корпоративное управление, за бухгалтерскую отчетность**

Руководство несет ответственность за подготовку и достоверное представление указанной бухгалтерской отчетности в соответствии с правилами составления бухгалтерской отчетности, установленными в Российской Федерации, и за систему внутреннего контроля, которую руководство считает необходимой для подготовки бухгалтерской отчетности, не содержащей существенных искажений вследствие недобросовестных действий или ошибок.

При подготовке бухгалтерской отчетности руководство несет ответственность за оценку способности Общества продолжать непрерывно свою деятельность, за раскрытие в соответствующих случаях сведений, относящихся к непрерывности деятельности, и за составление отчетности на основе допущения о непрерывности деятельности, за исключением случаев, когда руководство намеревается ликвидировать Общество, прекратить его деятельность или когда у него отсутствует какая-либо иная реальная альтернатива, кроме ликвидации или прекращения деятельности.

Лица, отвечающие за корпоративное управление, несут ответственность за надзор за подготовкой бухгалтерской отчетности Общества.

### **Ответственность аудитора за аудит бухгалтерской отчетности**

Наша цель состоит в получении разумной уверенности в том, что бухгалтерская отчетность не содержит существенных искажений вследствие недобросовестных действий или ошибок, и в выпуске аудиторского заключения, содержащего наше мнение. Разумная уверенность представляет собой высокую степень уверенности, но не является гарантией того, что аудит, проведенный в соответствии с МСА, всегда выявляет существенные искажения при их наличии. Искажения могут быть результатом недобросовестных действий или ошибок и считаются существенными, если можно обоснованно предположить, что в отдельности или в совокупности они могут повлиять на экономические решения пользователей, принимаемые на основе этой бухгалтерской отчетности.

В рамках аудита, проводимого в соответствии с МСА, мы применяем профессиональное суждение и сохраняем профессиональный скептицизм на протяжении всего аудита. Кроме того, мы выполняем следующее:

- выявляем и оцениваем риски существенного искажения бухгалтерской отчетности вследствие недобросовестных действий или ошибок; разрабатываем и проводим аудиторские процедуры в ответ на эти риски; получаем аудиторские доказательства, являющиеся достаточными и надлежащими, чтобы служить основанием для выражения нашего мнения. Риск необнаружения существенного искажения в результате недобросовестных действий выше, чем риск необнаружения существенного искажения в результате ошибки, так как недобросовестные действия могут включать сговор, подлог, умышленный пропуск, искаженное представление информации или действия в обход системы внутреннего контроля;



- получаем понимание системы внутреннего контроля, имеющей значение для аудита, с целью разработки аудиторских процедур, соответствующих обстоятельствам, но не с целью выражения мнения об эффективности системы внутреннего контроля Общества;
- оцениваем надлежащий характер применяемой учетной политики и обоснованность оценочных значений, рассчитанных руководством, и соответствующего раскрытия информации;
- делаем вывод о правомерности применения руководством допущения о непрерывности деятельности, а на основании полученных аудиторских доказательств – вывод о том, имеется ли существенная неопределенность в связи с событиями или условиями, в результате которых могут возникнуть значительные сомнения в способности Общества продолжать непрерывно свою деятельность. Если мы приходим к выводу о наличии существенной неопределенности, мы должны привлечь внимание в нашем аудиторском заключении к соответствующему раскрытию информации в бухгалтерской отчетности или, если такое раскрытие информации является ненадлежащим, модифицировать наше мнение. Наши выводы основаны на аудиторских доказательствах, полученных до даты нашего аудиторского заключения. Однако будущие события или условия могут привести к тому, что Общество утратит способность продолжать непрерывно свою деятельность;
- проводим оценку представления бухгалтерской отчетности в целом, ее структуры и содержания, включая раскрытие информации, а также того, представляет ли бухгалтерская отчетность лежащие в ее основе операции и события так, чтобы было обеспечено их достоверное представление.

Мы осуществляем информационное взаимодействие с лицами, отвечающими за корпоративное управление, доводя до их сведения, помимо прочего, информацию о запланированном объеме и сроках аудита, а также о существенных замечаниях по результатам аудита, в том числе о значительных недостатках системы внутреннего контроля, которые мы выявляем в процессе аудита.

Мы также предоставляем лицам, отвечающим за корпоративное управление, заявление о том, что мы соблюдали все соответствующие этические требования в отношении независимости и информировали этих лиц обо всех взаимоотношениях и прочих вопросах, которые можно обоснованно считать оказывающими влияние на независимость аудитора, а в необходимых случаях – о действиях, предпринятых для устранения угроз, или принятых мерах предосторожности.

Из тех вопросов, которые мы довели до сведения лиц, отвечающих за корпоративное управление, мы определяем вопросы, которые были наиболее значимыми для аудита бухгалтерской отчетности за текущий период и, следовательно, являются ключевыми вопросами аудита. Мы описываем эти вопросы в нашем аудиторском заключении, кроме случаев, когда публичное раскрытие информации об этих вопросах запрещено законом или нормативным актом, или когда в крайне редких случаях мы приходим к выводу о том, что информация о каком-либо вопросе не должна быть сообщена в нашем заключении, так как можно обоснованно предположить, что отрицательные последствия сообщения такой информации превысят общественно значимую пользу от ее сообщения.

Руководитель задания, по результатам которого выпущено настоящее аудиторское заключение независимого аудитора (руководитель аудита), – А. Б. Фомин.

28 февраля 2023 года

Москва, Российская Федерация



А. Б. Фомин, лицо, уполномоченное генеральным директором на подписание от имени Акционерного общества «Технологии Доверия – Аудит» (основной регистрационный номер записи в реестре аудиторов и аудиторских организаций (ОРНЗ) – 12006020338), руководитель аудита (ОРНЗ – 21906104343)



**Бухгалтерский баланс**  
на 31 декабря 2022 г.

Организация ПАО "ЮНИПРО"

Идентификационный номер налогоплательщика

Вид экономической деятельности Производство электроэнергии тепловыми электростанциями, в том числе деятельность по обеспечению работоспособности электростанций

Организационно-правовая форма/форма собственности Публичное акционерное общество/Совместная частная и иностранная собственность

Единица измерения: тыс. руб.

Местонахождение (адрес) 628406, Российская Федерация, Тюменская область, Ханты-Мансийский автономный округ-Югра, город Сургут, улица Энергостроителей, дом 23, сооружение 34

Бухгалтерская отчетность подлежит обязательному аудиту

Наименование аудиторской организации/фамилия, имя, отчество (при наличии) индивидуального аудитора

Акционерное общество "Технологии Доверия - Аудит"

Идентификационный номер налогоплательщика

Основной государственный регистрационный номер


Форма по ОКУД	Коды
Дата (число, месяц, год)	0710001
по ОКПО	31/12/2022
ИНН	76828204
по ОКВЭД 2	8602067092
по ОКФС/ОКФС	35.11.1
по ОКЕИ	12247/34
	384


ДА  НЕТ

ИНН	7705051102
ОГРН / ОГРНИП	1027700148431

Пояснения	Наименование показателя	Код строки	На 31 декабря 2022	На 31 декабря 2021	На 31 декабря 2020
1	2	3	4	5	6
	<b>АКТИВ</b>				
	<b>I. ВНЕОБОРОТНЫЕ АКТИВЫ</b>				
п.3.2	Нематериальные активы	1110	453 840	467 369	242 995
п.3.3	Основные средства	1150	113 898 105	137 698 119	128 882 249
	в том числе:				
п.3.4	незавершенное строительство	1151	10 124 700	11 981 256	58 222 263
п.3.6	Долгосрочные финансовые вложения	1170	2 205 144	835 103	678 653
	Отложенные налоговые активы	1180	888 621	896 646	1 053 695
п.3.7	Прочие внеоборотные активы	1190	538 440	878 413	1 270 864
	Итого по разделу I	1100	117 982 150	140 775 650	132 128 456
	<b>II. ОБОРОТНЫЕ АКТИВЫ</b>				
п.3.8	Запасы	1210	5 741 701	5 341 050	6 083 588
	в том числе:				
п.3.8	сырье, материалы и другие аналогичные ценности	1211	5 741 701	5 341 050	6 083 588
	Налог на добавленную стоимость по приобретенным ценностям	1220	11 965	7 569	2 141
п.3.9	Дебиторская задолженность	1230	7 665 138	8 610 326	7 874 095
	в том числе:				
п.3.9	долгосрочная задолженность	1231	425 514	427 649	619 898
п.3.9	краткосрочная задолженность	1232	7 239 624	8 182 677	7 254 197
	в том числе:				
п.3.9	покупатели и заказчики	1233	6 659 084	6 297 434	6 206 111
п.3.9	авансы выданные	1234	108 535	347 662	115 402
п.3.10	Краткосрочные финансовые вложения (за исключением денежных эквивалентов)	1240	1 577 024	959 475	791 843
п.3.11	Денежные средства и денежные эквиваленты	1250	26 990 932	10 389	100 558
	Прочие оборотные активы	1260	32 797	104 464	127 965
	Итого по разделу II	1200	42 019 557	15 033 273	14 980 190
	<b>БАЛАНС</b>	1600	160 001 707	155 808 923	147 108 646

Пояснения	Наименование показателя	Код строки	На 31 декабря 2022	На 31 декабря 2021	На 31 декабря 2020
1	2	3	4	5	6
	<b>ПАССИВ</b>				
	<b>III. КАПИТАЛ И РЕЗЕРВЫ</b>				
п.3.13	Уставный капитал	1310	25 219 482	25 219 482	25 219 482
	Переоценка внеоборотных активов	1340	446 345	446 362	446 381
п.3.13	Добавочный капитал (без переоценки)	1350	40 969 311	40 969 311	40 969 311
п.3.13	Резервный капитал	1360	1 260 974	1 260 974	1 260 974
	Нераспределенная прибыль (непокрытый убыток)	1370	72 667 354	62 732 594	61 698 966
	Итого по разделу III	1300	140 563 466	130 628 723	129 595 114
	<b>IV. ДОЛГОСРОЧНЫЕ ОБЯЗАТЕЛЬСТВА</b>				
	Отложенные налоговые обязательства	1420	7 718 002	10 972 605	7 001 851
п.3.22	Оценочные обязательства	1430	1 153 073	462 965	600 109
п.3.7.1	Прочие обязательства	1450	671 958	761 627	943 044
	Итого по разделу IV	1400	9 543 033	12 197 197	8 545 004
	<b>V. КРАТКОСРОЧНЫЕ ОБЯЗАТЕЛЬСТВА</b>				
п.3.12, п.3.22	Краткосрочные заемные обязательства	1510	192 000	3 463 741	478 700
п.3.12	Кредиторская задолженность	1520	8 069 924	7 951 593	6 767 008
	в том числе:				
п.3.12	задолженность поставщикам	1521	4 422 064	5 206 644	4 629 889
п.3.12	задолженность по налогам и сборам	1522	2 625 086	1 992 043	1 506 153
	Доходы будущих периодов	1530	27	46	65
п.3.22	Оценочные обязательства	1540	1 184 074	1 143 290	995 951
п.3.12	Прочие краткосрочные обязательства	1550	449 183	424 333	726 804
	Итого по разделу V	1500	9 895 208	12 983 003	8 968 528
	<b>БАЛАНС</b>	1700	160 001 707	155 808 923	147 108 646

Руководитель  Ширкова М.Г.  
Подпись Расшифровка подписи

Главный бухгалтер  Коблова А.А.  
Подпись Расшифровка подписи

28 февраля 2023 г.



**Отчет о финансовых результатах  
За 2022 год**

**Организация** ПАО "ЮНИПРО"  
**Идентификационный номер налогоплательщика**  
**Вид экономической деятельности**  
 Производство электроэнергии тепловыми электростанциями, в том числе деятельность по обеспечению работоспособности электростанций  
**Организационно-правовая форма/форма собственности**  
 Публичное акционерное общество/Совместная частная и иностранная собственность  
**Единица измерения:** тыс. руб.

Форма по ОКУД	Коды
Дата (число, месяц, год)	0710002
по ОКПО	31/12/2022
ИНН	76828204
	8602067092
по ОКВЭД 2	35.11.1
по ОКОПФ/ОКФС	12247/34
по ОКЕИ	384

Пояснения	Наименование показателя	Код строки	За 2022 год	За 2021 год
1	2	3	4	5
п 3.14	Выручка	2110	111 226 878	94 110 042
п 3.15	Себестоимость продаж	2120	( 77 158 524)	( 72 430 039)
	Валовая прибыль (убыток)	2100	34 068 354	21 680 003
	Прибыль (убыток) от продаж	2200	34 068 354	21 680 003
	Доходы от участия в других организациях	2310	2 087	89 798
	Проценты к получению	2320	868 569	137 151
	Проценты к уплате	2330	(37 657)	(24 704)
п 3.16	Прочие доходы	2340	843 029	246 484
п 3.16	Прочие расходы	2350	( 23 566 273)	( 1 279 091)
	Прибыль (убыток) до налогообложения	2300	12 178 109	20 849 641
п 3.17	Налог на прибыль	2410	( 2 344 324)	( 4 193 731)
п 3.17	в т.ч. текущий налог на прибыль	2411	(5 547 777)	(1 176 152)
п 3.17	отложенный налог на прибыль	2412	3 203 453	( 3 017 579)
п 3.17	Прочее	2460	30 042	(135 220)
	Чистая прибыль (убыток)	2400	9 863 827	16 520 690

Пояснения	Наименование показателя	Код строки	За 2022 год	За 2021 год
1	2	3	4	5
	<b>СПРАВОЧНО</b>			
	Результат от прочих операций, не включаемый в чистую прибыль (убыток) периода	2520	(17)	(19)
	Совокупный финансовый результат периода	2500	9 863 810	16 520 671
п 3.19	Базовая прибыль (убыток) на акцию, в рублях	2900	0,16	0,26

Руководитель \_\_\_\_\_ Широков М.Г.  
 Подпись \_\_\_\_\_ Расшифровка подписи

Главный бухгалтер \_\_\_\_\_ Коблова А.Н.  
 Подпись \_\_\_\_\_ Расшифровка подписи

28 февраля 2023 г.



**Отчет об изменениях капитала  
за 2022 г.**

Организация **ПАО "ЮНИПРО"**  
Идентификационный номер налогоплательщика

Вид экономической деятельности **Производство электроэнергии тепловыми электростанциями, в том числе деятельность по обеспечению работоспособности электростанций**

Организационно-правовая форма/форма собственности **Публичное акционерное общество/Совместная частная и иностранная собственность**  
Единица измерения: тыс. руб.

Коды	0710004
Форма по ОКУД	31/12/2022
Дата (число, месяц, год)	76828204
по ОКПО	8602067092
ИНН	35.11.1
по ОКВЭД 2	12247/34
о ОКПФ/ОКФС	384
по ОКЕИ	


**1. Движение капитала**

Пояснения	Наименование показателя	Код строки	Уставный капитал	Собственные акции (доли), выкупленные у акционеров (участников)	Добавочный капитал	Резервный капитал	Нераспределенная прибыль (непокрытый убыток)	Итого
1	2	3	4	5	6	7	8	9
	<b>Величина капитала на 31 декабря 2020 г.</b>	<b>3100</b>	<b>25 219 482</b>	<b>-</b>	<b>41 415 692</b>	<b>1 260 974</b>	<b>61 698 966</b>	<b>129 595 114</b>
	<b>За 2021 г.</b>							
	<b>Увеличение капитала - всего:</b>	<b>3210</b>	<b>-</b>	<b>-</b>	<b>-</b>	<b>-</b>	<b>16 592 719</b>	<b>16 592 719</b>
	в том числе:							
	чистая прибыль	3211	x	x	x	x	16 520 690	16 520 690
	доходы, относящиеся непосредственно на увеличение капитала	3213	x	x	-	x	72 029	72 029
	<b>Уменьшение капитала - всего:</b>	<b>3220</b>	<b>-</b>	<b>-</b>	<b>-</b>	<b>-</b>	<b>(20 000 000)</b>	<b>(20 000 000)</b>
	в том числе:							
п.3.19	дивиденды	3227	x	x	x	x	(20 000 000)	(20 000 000)
	Изменение добавочного капитала	3230	x	x	(19)	x	19	-
	Изменение резервного капитала	3240	x	x	x	-	-	x
	<b>Величина капитала на 31 декабря 2021 г.</b>	<b>3200</b>	<b>25 219 482</b>	<b>-</b>	<b>41 415 673</b>	<b>1 260 974</b>	<b>58 291 704</b>	<b>126 187 833</b>
	<b>Единовременная корректировка в связи с переходом на новые ФСБУ</b>	<b>3260</b>	<b>-</b>	<b>-</b>	<b>-</b>	<b>-</b>	<b>4 440 890</b>	<b>4 440 890</b>
	<b>Величина капитала на 31 декабря 2021 г. с учетом корректировки</b>	<b>3200</b>	<b>25 219 482</b>	<b>-</b>	<b>41 415 673</b>	<b>1 260 974</b>	<b>62 732 594</b>	<b>130 628 723</b>
	<b>За 2022 г.</b>							
	<b>Увеличение капитала - всего:</b>	<b>3310</b>	<b>-</b>	<b>-</b>	<b>-</b>	<b>-</b>	<b>9 934 743</b>	<b>9 934 743</b>
	в том числе:							
	чистая прибыль	3311	x	x	x	x	9 863 827	9 863 827
	доходы, относящиеся непосредственно на увеличение капитала	3313	x	x	-	x	70 916	70 916
	<b>Уменьшение капитала - всего:</b>	<b>3320</b>	<b>-</b>	<b>-</b>	<b>-</b>	<b>-</b>	<b>-</b>	<b>-</b>
	в том числе:							
п.3.19	дивиденды	3327	x	x	x	x	-	-
	Изменение добавочного капитала	3330	x	x	(17)	x	17	-
	Изменение резервного капитала	3340	x	x	x	-	-	x
	<b>Величина капитала на 31 декабря 2022 г.</b>	<b>3300</b>	<b>25 219 482</b>	<b>-</b>	<b>41 415 666</b>	<b>1 260 974</b>	<b>72 667 354</b>	<b>140 563 466</b>

**3. Чистые активы**

Пояснение	Наименование показателя	Код строки	На 31 декабря 2022 г.	На 31 декабря 2021 г.	На 31 декабря 2020 г.
1	2	3	4	5	6
	<b>Чистые активы</b>	<b>3600</b>	<b>140 563 493</b>	<b>130 628 769</b>	<b>129 595 179</b>

Руководитель  Широков М. Г.  
Подпись Расшифровка подписи

Главный бухгалтер  Коблова А.Н.  
Подпись Расшифровка подписи

28 февраля 2023 г.



**Отчет о движении денежных средств  
За 2022 год**

Организация ПАО "ЮНИПРО"

Идентификационный номер налогоплательщика

Вид экономической деятельности Производство электроэнергии тепловыми электростанциями, в том числе деятельность по обеспечению работоспособности электростанций

Организационно-правовая форма/форма собственности

Публичное акционерное общество/Совместная частная и иностранная собственность

Единица измерения: тыс. руб.

Форма по ОКУД

Дата (число, месяц, год)

по ОКПО

ИНН

по ОКВЭД 2

по ОКOPФ/OKФС

по ОКЕИ

Коды
0710005
31/12/2022
76828204
8602067092
35.11.1
12247/34
384

Пояснения	Наименование показателя	Код строки	За 2022 г.	За 2021 г.
1	2	3	4	5
	<b>Денежные потоки от текущих операций</b>			
	Поступления - всего	4110	109 963 191	93 700 737
	в том числе:			
	от продажи продукции, товаров, работ и услуг	4111	109 529 726	93 653 837
	арендных платежей, лицензионных платежей, роялти, комиссионных и иных аналогичных платежей	4112	-	-
	от перепродажи финансовых вложений	4113	-	-
п. 3.11	прочие поступления	4119	433 465	46 900
	Платежи - всего	4120	( 75 638 462)	( 67 384 424)
	в том числе:			
	поставщикам (подрядчикам) за сырье, материалы, работы, услуги	4121	(60 950 636)	(56 003 591)
	в связи с оплатой труда работников	4122	(6 685 651)	(6 402 216)
	процентов по долговым обязательствам	4123	(41 926)	(20 435)
	налога на прибыль организаций	4124	(4 488 567)	(2 035 245)
п. 3.11	прочие платежи	4129	(3 471 682)	(2 922 937)
	Сальдо денежных потоков от текущих операций	4100	34 324 729	26 316 313
	<b>Денежные потоки от инвестиционных операций</b>			
	Поступления - всего	4210	816 888	229 868
	в том числе:			
	от возврата предоставленных займов, от продажи долговых ценных бумаг (прав требования денежных средств к другим лицам)	4213	-	-
	дивидендов, процентов по долговым финансовым вложениям и аналогичных поступлений от долевого участия в других организациях	4214	816 888	229 868
	от закрытия депозитных вкладов	4215	-	-
	Платежи - всего	4220	( 4 863 211)	( 9 641 633)
	в том числе:			
	в связи с приобретением, созданием, модернизацией, реконструкцией и подготовкой к использованию внеоборотных активов	4221	(4 863 211)	(9 641 633)
	в связи с приобретением акций других организаций (долей участия)	4222	-	-
	в связи с приобретением долговых ценных бумаг (прав требования денежных средств к другим лицам), предоставление займов другим лицам	4223	-	0
	Сальдо денежных потоков от инвестиционных операций	4200	( 4 046 323)	( 9 411 765)
	<b>Денежные потоки от финансовых операций</b>			
	Поступления - всего	4310	8 013 435	14 675 714
	в том числе:			
	получение кредитов и займов	4311	7 965 604	14 675 714
	прочие поступления	4319	47 831	-
	Платежи - всего	4320	( 11 233 075)	( 31 662 955)
	в том числе:			
	на уплату дивидендов и иных платежей по распределению прибыли в пользу собственников (участников)	4322	-	( 19 968 012)
	в связи с погашением (выкупом) векселей и других долговых ценных бумаг, возврат кредитов и займов	4323	( 11 233 075)	( 11 694 943)
	прочие платежи	4329	-	-
	Сальдо денежных потоков от финансовых операций	4300	( 3 219 640)	( 16 987 241)
	<b>Сальдо денежных потоков за отчетный период</b>	4400	27 058 766	( 82 693)
	<b>Остаток денежных средств и денежных эквивалентов на начало отчетного периода</b>	4450	10 389	100 558
п. 3.11	<b>Остаток денежных средств и денежных эквивалентов на конец отчетного периода</b>	4500	26 990 932	10 389
	Величина влияния изменений курса иностранной валюты по отношению к рублю	4490	( 78 223)	( 7 476)

Руководитель \_\_\_\_\_ Широков М.Г.

Подпись

Расшифровка подписи

Главный бухгалтер \_\_\_\_\_

Подпись

Коблова А.Н.

Расшифровка подписи

28 февраля 2023 г.



## Публичное акционерное общество «Юнипро»

### ПОЯСНЕНИЯ

### К БУХГАЛТЕРСКОМУ БАЛАНСУ И ОТЧЕТУ О ФИНАНСОВЫХ РЕЗУЛЬТАТАХ ЗА 2022 ГОД

#### 1 Общие сведения

##### 1.1 Информация об Обществе

Публичное акционерное общество «Юнипро» (ранее именовавшееся ОАО «ОГК-4» (до 08.07.2011), ОАО «Э.ОН Россия» (до 23.06.2016), далее – «Общество») создано 04.03.2005 согласно распоряжению ОАО РАО «ЕЭС России» от 02.03.2005 № 34р.

Основными видами хозяйственной деятельности Общества являются:

- производство и реализация электрической энергии;
- производство и реализация тепловой энергии.

Общество зарегистрировано по адресу: 628406, Российская Федерация, Ханты-Мансийский автономный округ – Югра, город Сургут, ул. Энергостроителей, дом 23, сооружение 34.

Почтовый адрес: 123112, г. Москва, Пресненская набережная, д. 10, блок В, этаж 23.

Численность персонала Общества по состоянию на 31.12.2022 составила 4 282 человек (на 31.12.2021 – 4 355 человек).

Акции Общества котируются на Московской бирже (МОЕХ).

По состоянию на 31.12.2022 Общество имело в своем составе 7 территориально обособленных структурных подразделений (6 филиалов и 1 представительство):

№ п/п	Наименование филиала	Место нахождения
1	Филиал «Яйвинская ГРЭС»	Российская Федерация, 618340, Пермский край, г. Александровск, Рабочий поселок Яйва, ул. Тимирязева, д. 5
2	Филиал «Шатурская ГРЭС»	Российская Федерация, 140700, Московская область, г. Шатура, Черноозерский проезд, дом 5
3	Филиал «Смоленская ГРЭС»	Российская Федерация, 216239, Смоленская область, Духовщинский район, п. Озерный
4	Филиал «Сургутская ГРЭС-2»	Российская Федерация, 628406, Ханты-Мансийский автономный округ–Югра, г. Сургут, ул. Энергостроителей, дом 23, сооружение 34
5	Филиал «Березовская ГРЭС»	Российская Федерация, 662328 Красноярский край, Шарыповский район, село Холмогорское, промбаза «Энергетиков», дом 1/15
6	Филиал «Инжиниринг»	Российская Федерация, 662328, Красноярский край, Шарыповский район, сельсовет Холмогорский, территория промбаза Энергетиков, д. 1, стр. 15
7	Московское представительство	Российская Федерация, 123112, г. Москва, Пресненская набережная, д. 10, блок В, этаж 23

Органами управления Обществом являются: Общее собрание акционеров, Совет директоров, Правление, Генеральный директор. В целях содействия Совету директоров и исполнительным органам Общества в повышении эффективности управления, совершенствовании финансово-хозяйственной деятельности Общества, в том числе путем системного и последовательного подхода к анализу и оценке систем управления рисками, внутреннего контроля и корпоративного управления, в Обществе организована централизованная функция внутреннего аудита, выполняемая Управлением внутреннего аудита.



С 01.01.2016 после выделения из концерна E.ON новой международной компании Uniper SE, ОАО «Э.ОН Россия» вошло в ее состав и 23.06.2016 было переименовано в ПАО «Юнипро».

Основной акционер компании Юнипро – концерн Uniper SE (принадлежит 83,73% акций Общества) – занимает лидирующие позиции в секторе традиционной генерации электроэнергии в Европе. Компания осуществляет свою деятельность на территории стран Европы, в России и ряде других государств мира. В состав Uniper входят гидроэлектростанции, газовые и угольные электростанции общей мощностью 33 ГВт.

Основным акционером Uniper SE до декабря 2022 года являлся Fortum Oyj, Эспоо, Финляндия («Fortum»). Доля прав голоса, принадлежащая Fortum Oyj, Эспо, Финляндия, по состоянию на 31 декабря 2022 года составила 0% (на 31 декабря 2021 года – 77,96%). С декабря 2022 года основным акционером Uniper SE является Федеративная Республика Германия. Согласно информации, полученной от Uniper SE, доля прав голоса в Uniper SE, принадлежащая Федеративной Республики Германия по состоянию на 31 декабря 2022 года составила 99,12%.

7 марта 2022 года Uniper SE публично объявила о своем намерении продолжить процесс продажи компании, как только это станет возможным. В конце 2022 г. Uniper SE решила дистанцироваться от управления Обществом и сделала ряд публичных заявлений о соответствующем решении.

## **1.2 Операционная среда Общества**

Экономика Российской Федерации проявляет некоторые характерные особенности, присущие развивающимся рынкам. Экономика страны особенно чувствительна к ценам на нефть и газ. Правовая, налоговая и нормативная система продолжают развиваться и подвержены часто вносимым изменениям, а также допускают возможность разных толкований. Сохраняющаяся политическая напряженность в регионе, а также международные санкции в отношении некоторых российских компаний и граждан по-прежнему оказывают негативное влияние на российскую экономику.

В 2022 году продолжающаяся геополитическая напряженность в регионе значительно обострилась в результате дальнейшего развития ситуации, связанной с Украиной, которая продолжает ухудшаться с февраля 2022 года и остается крайне нестабильной.

Обострение геополитической ситуации привело к резкому росту валютных курсов (резкий рост валютных курсов по сравнению с курсами, действовавшими на конец 2021 года, с последующим падением), повышению ключевой ставки Банка России, которая в последствии была понижена, росту цен на нефть и газ, и к падению российского фондового рынка.

На финансовых и товарных рынках наблюдается повышенная волатильность. Были введены и продолжают вводиться санкции и ограничения в отношении множества российских организаций, включая прекращение доступа к рынкам евро и долларов США, международной системе SWIFT и многие другие. Ряд транснациональных групп приостановили или прекратили свою деловую активность в Российской Федерации. Ожидаются дальнейшие санкции и ограничения в отношении деловой активности организаций, работающих в регионе, а также дальнейшие негативные последствия для российской экономики в целом, но оценить в полной мере степень и масштаб возможных последствий не представляется возможным. Невозможно определить, как долго продлится эта повышенная волатильность или на каком уровне вышеуказанные финансовые показатели в конечном итоге стабилизируются.

Будущие последствия сложившейся экономической ситуации и вышеуказанных мер сложно прогнозировать, и текущие ожидания и оценки руководства могут отличаться от фактических результатов.



Деятельность Общества в той или иной степени подвергается различным видам рисков (финансовым, правовым, страновым и региональным, репутационным и др.). В пояснениях к бухгалтерскому балансу и отчету о финансовых результатах раскрыта информация о подверженности Общества рискам и о причинах их возникновения, механизмах управления рисками, а также изменениях по сравнению с предыдущим периодом.

## **2 Учетная политика**

### **2.1 Основа составления**

Бухгалтерская отчетность сформирована исходя из действующих в Российской Федерации правил бухгалтерского учета и отчетности, установленных Федеральным законом «О бухгалтерском учете», а также Положениями по ведению бухгалтерского учета и бухгалтерской отчетности в Российской Федерации, федеральными стандартами бухгалтерского учета и иными нормативными правовыми актами, утвержденными Министерством финансов Российской Федерации.

Данные бухгалтерской отчетности приводятся в тысячах рублей.

Активы Общества оценены в отчетности по фактическим затратам, за исключением основных средств и нематериальных активов, представленных по остаточной стоимости, и активов, по которым в установленном порядке созданы резервы под снижение их стоимости (обесценение).

В бухгалтерском балансе финансовые вложения, дебиторская и кредиторская задолженность, оценочные обязательства отнесены к краткосрочным, если срок обращения их не превышает 12 месяцев после отчетной даты. Остальные указанные активы и обязательства представлены как долгосрочные.

### **2.2 Нематериальные активы**

В составе нематериальных активов Общество отражает:

- программы для ЭВМ, подписки, лицензии на право использования ПО и т.п., а также модернизация программного обеспечения;
- товарные знаки;
- лицензии с установленным сроком действия, предоставленные для ведения деятельности, подлежащей лицензированию.

Амортизация нематериальных активов начисляется линейным способом исходя из сроков полезного использования нематериальных активов:

- права на компьютерные права – 6 лет
- права на полезную модель – 5 лет
- патент на изобретение – 10 лет

По нематериальным активам, по которым невозможно определить срок полезного использования, амортизация не начисляется.

Общество не переоценивает нематериальные активы. Общество проверяет нематериальные активы на обесценение и учитывает изменение их балансовой стоимости вследствие обесценения в порядке, предусмотренном Международным стандартом финансовой отчетности (IAS) 36 «Обесценение активов».

Убыток от обесценения отражается в составе расходов по обычным видам деятельности Общества.



### **2.3 Основные средства.**

По строке основные средства (далее – ОС) отражаются:

- основные средства по остаточной стоимости;
- оборудование к установке;
- незавершенное строительство;
- авансы, выданные по капитальному строительству;
- оценочное обязательство по ликвидации основных средств и рекультивации (далее – ООЛОСР).
- регулярные существенные затраты на проведение ремонта, технического осмотра, технического обслуживания объектов основных средств с частотой более 12 месяцев или более обычного операционного цикла, превышающего 12 месяцев.

В составе ОС отражены земельные участки, здания, машины, оборудование, транспортные средства и другие соответствующие объекты со сроком службы более 12 месяцев и стоимостью свыше 100 тыс. руб., которая установлена Обществом с учетом существенности информации об объектах, имеющих стоимость ниже данного лимита.

Объекты ОС принимаются к учету по первоначальной стоимости, равной фактическим затратам на приобретение и сооружение.

В бухгалтерском учете амортизация по объектам ОС производится линейным способом, исходя из сроков полезного использования этих объектов. Начисление амортизации не приостанавливается (в том числе в случаях простоя или временного прекращения использования основных средств), за исключением случая, когда ликвидационная стоимость объекта основных средств становится равной или превышает его балансовую стоимость. Если впоследствии ликвидационная стоимость такого объекта основных средств становится меньше его балансовой стоимости, начисление амортизации по нему возобновляется. В бухгалтерском балансе основные средства показаны по первоначальной стоимости за минусом амортизации и обесценения.

Принятые Обществом сроки полезного использования приведены в таблице:

Группа основных средств	Срок полезного использования (число лет)
Здания	7-125
Сооружения, передаточные устройства	5-94
Машины и оборудование	1-50
Транспортные средства	3-18
Прочие	2-95

Срок полезного использования по объектам определяется исходя из предполагаемого периода получения экономических выгод, установленного на основе:

- ожидаемого периода эксплуатации с учетом производительности или мощности, нормативных, договорных и других ограничений эксплуатации, намерений руководства организации в отношении использования объекта;
- ожидаемого физического износа с учетом режима эксплуатации (количества смен), системы проведения ремонтов, естественных условий, влияния агрессивной среды и иных аналогичных факторов;
- ожидаемого морального устаревания, в частности, в результате изменения или усовершенствования производственного процесса или в результате изменения рыночного спроса на продукцию или услуги, производимые при помощи основных средств;
- планов по замене основных средств, модернизации, реконструкции, технического перевооружения.

Предполагаемый срок полезного использования актива устанавливается комиссией,



с привлечением специалистов по направлениям деятельности.

Не подлежат амортизации ОС, потребительские свойства которых с течением времени не изменяются (земельные участки; объекты природопользования; и др.).

Срок полезного использования, ликвидационная стоимость и способ начисления амортизации объектов основных средств (элементы амортизации) определяются при признании этих объектов в бухгалтерском учете.

Ликвидационной стоимостью объекта основных средств считается величина, которую Общество получило бы в случае выбытия данного объекта (включая стоимость материальных ценностей, остающихся от выбытия) после вычета предполагаемых затрат на выбытие; причем объект основных средств рассматривается таким образом, как если бы он уже достиг окончания срока полезного использования и находился в состоянии, характерном для конца срока полезного использования.

Ликвидационная стоимость объекта основных средств считается равной нулю, если:

а) не ожидаются поступления от выбытия объекта основных средств (в том числе от продажи материальных ценностей, остающихся от его выбытия) в конце срока полезного использования;

б) ожидаемая к поступлению сумма от выбытия объекта основных средств не является существенной;

в) ожидаемая к поступлению сумма от выбытия объекта основных средств не может быть определена.

Ликвидационная стоимость объектов основных средств определяется рабочей группой. При отсутствии значимых событий, определенно влияющих на изменения подходов к определению размера ликвидационной стоимости, ее пересмотр рабочей группой не проводится.

Финансовый результат от реализации основных средств отражен в отчете о финансовых результатах в составе прочих доходов и расходов.

Общество проверяет основные средства на обесценение и учитывает изменение их балансовой стоимости вследствие обесценения в порядке, предусмотренном Международным стандартом финансовой отчетности (IAS) 36 «Обесценение активов».

Проверка на обесценение осуществляется при наличии признаков обесценения.

При наличии признаков возможного обесценения актива Общество оценивает возмещаемую сумму отдельного актива. Если оценить возмещаемую сумму отдельного актива невозможно, Общество определяет возмещаемую сумму единицы, генерирующей денежные средства (далее – ЕГДС, генерирующая единица), к которой относится актив.

В целях проверки на обесценение Общество группирует основные средства в генерирующие единицы. Под генерирующей единицей понимается наименьшая идентифицируемая группа активов, которая генерирует денежные притоки, в значительной степени независимые от денежных притоков от других активов или групп активов.

Применительно к Обществу, выделяются следующие генерирующие единицы (Далее – ЕГДП):

1. Березовская ГРЭС (паросиловые установки ДПМ).
2. Березовская ГРЭС (паросиловые установки).
3. Смоленская ГРЭС.
4. Сургутская ГРЭС (парогазовые установки).
5. Сургутская ГРЭС (паросиловые установки).
6. Шатурская ГРЭС (парогазовая установка).



7. Шатурская ГРЭС (паросиловые установки).
8. Яйвинская ГРЭС (парогазовая установка).
9. Яйвинская ГРЭС (паросиловые установки).

Московское представительство Общества не признано отдельной ЕГДП, стоимость его активов распределяется на каждую из выявленных ЕГДП.

Убыток от обесценения признается в отношении генерирующей единицы только если возмещаемая сумма генерирующей единицы меньше ее балансовой стоимости. Возмещаемая сумма определена как наибольшая величина из ценности использования актива и справедливой стоимости актива за вычетом затрат на выбытие. Ценность использования актива рассчитана путем дисконтирования суммы будущих поступлений, связанных с экономическими выгодами от использования основных средств.

Убыток от обесценения относится на уменьшение балансовой стоимости единицы активов пропорционально балансовой стоимости каждого актива в генерирующей единице.

Убыток от обесценения объекта основных средств отражается в сумме превышения балансовой стоимости актива над его возмещаемой суммой.

После признания убытка от обесценения амортизационные отчисления в отношении актива корректируются в будущих периодах для того, чтобы распределить пересмотренную балансовую стоимость актива на регулярной основе в течение оставшегося срока его полезного использования.

При повышении возмещаемой суммы основных средств производится корректировка их стоимости с учетом амортизации, накопленной на дату корректировки, до величины, не превышающей балансовую стоимость, которая была бы определена в случае, если бы объект основных средств не был обесценен.

#### **2.4 Незавершенные капитальные вложения.**

Незавершенные вложения во внеоборотные активы включают объекты недвижимости, не законченные строительством и не принятые в эксплуатацию, оборудование, требующее монтажа, а также иные активы, подлежащие в будущем принятию в состав основных средств и нематериальных активов, включая материальные ценности, предназначенные для создания внеоборотных активов.

Капитальные вложения в основные средства включают затраты Общества на их: приобретение; создание; улучшение и (или) восстановление (достройка, дооборудование, модернизация, реконструкция, замена частей, существенные затраты на ремонт, технические осмотры, техническое обслуживание с периодичностью проведения более 12 месяцев или более обычного операционного цикла, превышающего 12 месяцев).

Общество проверяет капитальные вложения на обесценение и учитывает изменение их балансовой стоимости вследствие обесценения в порядке, предусмотренном Международным стандартом финансовой отчетности (IAS) 36 «Обесценение активов». Обесценение капитальных вложений относится на прочие расходы.

Капитальные вложения по их завершении, то есть после приведения объекта капитальных вложений в состояние и местоположение, в которых он пригоден к использованию в запланированных целях, считаются основными средствами.

В случае фактического начала эксплуатации части объекта капитальных вложений до завершения капитальных вложений в целом, Общество признает объектом основных средств такую часть капитальных вложений.

Запасы, предназначенные для выполнения работ, носящих капитальный характер,



оказалась ниже стоимости, по которой они числятся в бухгалтерском учете, в связи с имевшим место в отчетном году устойчивым (долгосрочным) снижением цен (моральным устареванием, полной или частичной потерей первоначального качества), отражаются в бухгалтерском балансе по чистой стоимости продажи. На сумму разницы между учетной стоимостью таких запасов и их чистой стоимостью продажи (на величину снижения стоимости запасов) образован резерв, отнесенный в расходы Общества.

## **2.7 Расходы будущих периодов**

Расходы, произведенные Обществом в отчетном году, но относящиеся к следующим отчетным периодам, отражены как расходы будущих периодов и подлежат списанию по назначению равномерно в течение периодов, к которым они относятся. Продолжительность такого периода определяется в момент принятия расходов будущих периодов к бухгалтерскому учету.

В составе расходов будущих периодов Общество учитывает:

- программное обеспечение (лицензии, приобретаемые по лицензионному (сублицензионному) соглашению или экземпляры программы для ЭВМ, с установленным в лицензионном (сублицензионном) соглашении сроком действия права использования программы для ЭВМ, не более 12 месяцев;
- услуги по техническому сопровождению программ для ЭВМ (либо приобретение доступа к указанным услугам (сертификатов / ключей доступа к техническому сопровождению программы для ЭВМ), сервисные пакеты (услуги по обновлению приобретенных программ для ЭВМ, техническому и/или консультационному сопровождению и т.п.) с установленным сроком предоставления указанных услуг,
- услуги по выпуску ЭЦП со сроком действия электронного сертификата.
- прочие расходы, относящиеся к будущим отчетным периодам.

Расходы будущих периодов отражаются в отчетности в следующем порядке:

- подлежащие списанию на расходы через 12 месяцев и более после отчетной даты в составе строки 1190 «Прочие внеоборотные активы»;
- подлежащие списанию на расходы до 12 месяцев включительно – в составе строки 1260 «Прочие оборотные активы».

## **2.8 Финансовые вложения**

Финансовые вложения принимаются к бухгалтерскому учету по фактическим затратам на приобретение.

Аналитический учет финансовых вложений ведется отдельно по видам финансовых вложений и объектам, в которые осуществлены эти вложения (организациям-эмитентам ценных бумаг, другим организациям, участником которых является Общество, организациям-заемщикам, и т.п.).

Единицей бухгалтерского учета финансовых вложений, в зависимости от характера, порядка приобретения и использования, является серия или иная однородная совокупность финансовых вложений.

Финансовые вложения, по которым можно определить в установленном порядке текущую рыночную стоимость, переоцениваются ежеквартально по текущей рыночной стоимости на конец отчетного периода и отражаются в бухгалтерской отчетности в указанной оценке. Разница между оценкой таких финансовых вложений на текущую отчетную дату и их предыдущей оценкой относится на прочие расходы и доходы.



Финансовые вложения, по которым не определяется текущая рыночная стоимость, отражаются в бухгалтерском балансе по состоянию на конец отчетного года по их учетной (балансовой) стоимости за минусом резерва под обесценение финансовых вложений, созданного в отношении активов, по которым на отчетную дату существуют условия устойчивого существенного снижения стоимости. Расчет суммы резерва под обесценение финансовых вложений производится исходя из суммы первоначальной стоимости и предполагаемой рыночной стоимости этих вложений.

Рыночная стоимость представляет собой стоимость чистых активов компании, в которую сделаны финансовые вложения, либо долю справедливой стоимости чистых активов, которая определяется пропорционально доле финансовых вложений в компанию.

При выбытии финансовых вложений в ценные бумаги, по которым в установленном порядке определяется текущая рыночная стоимость, их стоимость определяется исходя из последней оценки. Выбытие финансовых вложений, по которым не определяется текущая рыночная стоимость, оцениваются по первоначальной стоимости каждой единицы бухгалтерского учета финансовых вложений.

Вклады в уставные (складочные) капиталы других организаций признаются финансовыми вложениями Общества и отражаются в бухгалтерском учете в сумме фактических затрат инвестора, т.е. по стоимости внесенных в счет вклада активов, по которой они были отражены в бухгалтерском балансе Общества.

К финансовым вложениям относятся также банковские векселя, выданные покупателями при расчетах за проданные товары, продукцию, выполненные работы, оказанные услуги.

Доходы и расходы по финансовым вложениям отражаются в составе прочих доходов и расходов.

## **2.9 Дебиторская и кредиторская задолженность**

Дебиторская задолженность покупателей учитывается в сумме оказанных услуг, выполненных работ, отгруженной продукции по обоснованным ценам и установленным тарифам. Расчеты с прочими дебиторами отражаются в учете и отчетности исходя из цен, предусмотренных договорами.

Авансы, выданные контрагентам по предстоящим поставкам основных средств, оборудования, работам (услугам) капитального характера отражаются в бухгалтерском балансе в составе внеоборотных активов в строке 1150 «Основные средства» за вычетом налога на добавленную стоимость (далее – НДС). Сумма налога по таким авансам показывается в составе прочей дебиторской задолженности.

Задолженность, в том числе по выплаченным поставщикам авансам, не погашенная в установленный срок, или которая с высокой вероятностью не будет погашена в сроки, установленные договорами, и не обеспеченная соответствующими гарантиями, поручительствами или иными способами обеспечения исполнения обязательств, показана в бухгалтерском балансе за минусом резервов по сомнительным долгам. Эти резервы представляют собой консервативную оценку руководством Общества той части задолженности, которая, возможно, не будет погашена. Резерв сомнительных долгов относится на увеличение прочих расходов. В случае погашения задолженности, по которой был ранее создан резерв, соответствующая сумма резерва восстанавливается.

Суммы дебиторской и кредиторской задолженности, по которым истек срок исковой давности, списываются на основании локального нормативного акта Общества за счет источника, указанного в данном документе. С целью обеспечения права требования Общества списанная задолженность учитывается на забалансовых счетах в течение 5 лет, следующих за периодом списания.



## **2.10 Активы и обязательства в иностранной валюте**

При учете хозяйственных операций, выраженных в иностранных валютах, применялся официальный курс иностранной валюты к рублю, действовавший на дату совершения операции. Денежные средства на валютных счетах в банках и прочие средства в расчетах (за исключением средств полученных и выданных авансов и предварительной оплаты) отражены в бухгалтерской отчетности в суммах, исчисленных на основе официальных курсов валют.

Курсы иностранных валют

Наименование	31.12.2022	31.12.2021	31.12.2020
За 1 доллар США	70,3375	74,2926	73,8757
За 1 евро	75,6553	84,0695	90,6824

Курсовые разницы, образовавшиеся в течение года по операциям с активами и обязательствами в иностранной валюте, а также при пересчете их по состоянию на отчетную дату, отнесены на финансовые результаты как прочие доходы и расходы.

## **2.11 Денежные эквиваленты и представление денежных потоков в отчете о движении денежных средств**

К денежным эквивалентам относятся высоколиквидные финансовые вложения, которые могут быть легко обращены в заранее известную сумму денежных средств и которые подвержены незначительному риску изменения стоимости.

Общество относит к денежным эквивалентам краткосрочные банковские депозиты, размещенные на срок до трёх месяцев.

В отчете о движении денежных средств денежные потоки Общества, которые не могут быть однозначно классифицированы в составе потоков по текущим, инвестиционным или финансовым операциям, относятся к денежным потокам от текущих операций.

Величина денежных потоков в иностранной валюте для представления в отчете о движении денежных средств пересчитывалась в рубли по официальному курсу этой иностранной валюты к рублю, устанавливаемому Центральным банком России на дату осуществления или поступления платежа.

При наличии у Общества соответствующих операций в отчете о движении денежных средств представляются свернуто:

- поступления денежных средств от покупателей, подлежащие перечислению комитентам (если Общество выступает в качестве комиссионера);
- суммы НДС в составе поступлений от покупателей и заказчиков, платежей поставщикам и подрядчикам и платежей в бюджетную систему и возмещение из нее по НДС.

Поступления и платежи отражаются свернуто по строкам «Прочие поступления»/«Прочие платежи» отчета о движении денежных средств в случае несущественности указанных видов денежных потоков или при условии, что поступления и платежи относятся к одному из указанных выше видов.

## **2.12 Уставный, добавочный и резервный капитал**

Уставный капитал отражен в сумме номинальной стоимости обыкновенных акций. Величина уставного капитала соответствует установленной в уставе Общества. Добавочный капитал Общества включает сумму прироста стоимости объектов основных средств, определенную по результатам их переоценки (в филиалах Общества до их



присоединения), эмиссионного дохода, полученного в результате размещения акций Общества по цене, превышающей их номинальную стоимость.

В соответствии с законодательством РФ в Обществе создается резервный фонд в размере 5% от уставного капитала. По состоянию на 31.12.2022 резервный фонд сформирован в полном объеме.

### **2.13** **Оценочные обязательства, условные обязательства и условные активы**

#### ***Оценочные обязательства***

Учет оценочных и условных обязательств ведется Обществом в соответствии с Положением по бухгалтерскому учету «Оценочные обязательства, условные обязательства и условные активы» ПБУ 8/2010.

Оценочное обязательство отражается в бухгалтерском учете в размере, необходимом непосредственно для исполнения (погашения обязательства) по состоянию на отчетную дату (или для перевода обязательства на другое лицо по состоянию на отчетную дату).

Оценочные обязательства краткосрочного характера:

- оценочное обязательство на оплату отпусков;
- оценочное обязательство на выплату годового вознаграждения;
- оценочное обязательство на выплату квартального вознаграждения;
- оценочное обязательство по судебным разбирательствам;
- оценочное обязательство по налоговым спорам;
- прочие оценочные обязательства, удовлетворяющие условиям, указанным в ПБУ 8/2010.

Оценочные обязательства долгосрочного характера:

- оценочное обязательство по ликвидации основных средств и рекультивации;
- прочие оценочные обязательства, удовлетворяющие условиям, указанным в ПБУ 8/2010.

При прекращении выполнения условий, установленных в п. 5 ПБУ 8/2010, признания оценочного обязательства, неиспользованная сумма списывается.

Величина оценочного обязательства, предполагаемый срок исполнения которого превышает 12 месяцев, подлежит дисконтированию. Ставка (ставки) и способы дисконтирования определяются Обществом с учетом существующих условий на финансовом рынке, рисков, связанных с предполагаемыми последствиями оценочного обязательства и другими факторами. Увеличение оценочного обязательства в связи с ростом его приведенной стоимости относится на прочие расходы и отражается в качестве процентов к уплате в отчете о финансовых результатах.

#### ***Условные обязательства и условные активы***

Условные обязательства и условные активы не отражаются в бухгалтерском балансе, но раскрываются в пояснениях к бухгалтерскому балансу и отчету о финансовых результатах.

Условное обязательство (условный актив) возникает вследствие прошлых событий хозяйственной жизни, когда существование у Общества обязательства (актива) на



отчетную дату зависит от наступления (не наступления) одного или нескольких будущих неопределенных событий, не контролируемых Обществом. Условное обязательство раскрывается в пояснениях к бухгалтерскому балансу и отчету о финансовых результатах, кроме случаев, когда уменьшение связанных с ним экономических выгод маловероятно.

Условный актив раскрывается в пояснениях к бухгалтерскому балансу и отчету о финансовых результатах, когда связанные с ним поступления являются вероятными. При этом указывается оценочное значение или диапазон оценочных значений, если они поддаются определению.

#### **2.14 Расчеты по налогу на прибыль**

Сумма отложенных налоговых активов и обязательств отражается в бухгалтерском балансе развернуто – во внеоборотных активах сумма отложенных налоговых активов по состоянию на последний день отчетного периода, в долгосрочных обязательствах – сумма отложенного налогового обязательства по состоянию на последний день отчетного периода.

#### **2.15 Признание доходов**

Выручка от продажи продукции и оказания услуг признается по мере отгрузки продукции покупателям (или оказания услуг) и предъявления им расчетных документов. Она отражается в отчетности за минусом налога на добавленную стоимость.

Общество подразделяет доходы на доходы от обычных видов деятельности и прочие доходы.

В составе доходов от обычных видов деятельности Общества признаются:

- реализация электроэнергии и мощности;
- реализация тепловой энергии;
- доходы от реализации прочих видов продукции, работ, услуг.

В составе прочих доходов Общества признаются:

- доходы от участия в уставных капиталах других организаций;
- проценты к получению;
- доходы от реализации основных средств;
- доходы от реализации материально-производственных запасов;
- доходы от операций с производными финансовыми инструментами (форвардные контракты на приобретение валюты) после закрытия соответствующих позиций;
- прибыль прошлых лет, выявленная в отчетном периоде;
- пени, штрафы и неустойки, признанные или по которым получены решения суда об их взыскании;
- суммы кредиторской задолженности, по которым истек срок исковой давности;
- курсовые разницы;
- результаты инвентаризации имущества;
- доходы от продажи векселей, отраженных в финансовых вложениях;
- доходы по договорам переуступки права требования;
- доходы, возникающие как последствия чрезвычайных обстоятельств



хозяйственной деятельности (стихийного бедствия, пожара, аварии и т.п., в том числе возмещение по договорам страхования).

## **2.16 Признание расходов**

Затраты на производство продукции отражаются в бухгалтерском учете в том отчетном периоде, в котором они произведены. В том же периоде затраты на производство с учетом управленческих расходов признаются себестоимостью реализованной продукции в отчете о финансовых результатах.

В составе прочих расходов признаются:

- расходы от реализации основных средств и прочих активов;
- расходы от операций с производными финансовыми инструментами (форвардные и опционные контракты на приобретение валюты) после закрытия соответствующих позиций;
- расходы от продажи векселей, учитываемых в финансовых вложениях Общества;
- расходы по договорам уступки права требования;
- содержание производственных объектов, находящихся на консервации;
- проценты, уплаченные по договорам кредита, займа (за исключением включаемых в стоимость инвестиционного актива), комиссии за пользование банковским счетом;
- проценты, уплаченные по векселям;
- услуги кредитных организаций;
- штрафы и пени, уплаченные за нарушение хозяйственных договоров;
- убытки прошлых лет;
- суммы безнадежной дебиторской задолженности;
- курсовые разницы;
- выплаты социального характера;
- расходы, возникающие как последствия чрезвычайных обстоятельств хозяйственной деятельности (стихийного бедствия, пожара, аварии и т.п.);
- иные.

## **2.17 Изменения в учетной политике**

Начиная с отчетности 2022 года Общество начинает применение стандартов:

### **2.17.1. ФСБУ 26/2020 «Капитальные вложения»**

В связи с вступлением в силу ФСБУ 26/2020 «Капитальные вложения» произошли следующие основные изменения по сравнению с порядком учета и представления в отчетности Общества капитальных вложений, действовавшим до 2022 года:

(а) ФСБУ 26/2020 введены обязательная проверка капитальных вложений на обеспечение и учет изменения их стоимости вследствие обеспечения требования к



(б) Включены требования об обязательном раскрытии в бухгалтерской отчетности результата обесценения капитальных вложений и восстановления обесценения, включенного в расходы или доходы отчетного периода.

#### 2.17.2. ФСБУ 6/2020 «Основные средства»

В связи с вступлением в силу ФСБУ 6/2020 «Основные средства» произошли следующие основные изменения по сравнению с порядком учета и представления в отчетности основных средств, действовавшим до 2022 года:

##### (а) Изменения порядка начисления амортизации основных средств

Начисление амортизации не приостанавливается в случаях простоя или временного прекращения использования основных средств (до 2022 года – приостанавливалось при консервации объекта на срок более трех месяцев, а также на период восстановления объекта, продолжительность которого превышала 12 месяцев).

##### (б) Пересмотр элементов амортизации

Согласно ФСБУ 6/2020 элементы амортизации объекта основных средств (способ начисления амортизации, срок полезного использования, ликвидационная стоимость) подлежат проверке на соответствие условиям использования этого объекта. Такая проверка проводится в конце каждого отчетного года, а также при наступлении обстоятельств, свидетельствующих о возможном изменении элементов амортизации. По результатам проверки при необходимости принимается решение об изменении соответствующих элементов амортизации (до 2022 года – способ начисления амортизации и срок полезного использования изменению, как правило, не подлежали);

##### (в) Обесценение основных средств

ФСБУ 6/2020 требует обязательную проверку основных средств на обесценение и учет изменения их балансовой стоимости вследствие обесценения. Эти проверка и учет ведутся в порядке, предусмотренном МСФО (IAS) 36 «Обесценение активов» (до 2022 года – обесценение основных средств не предусматривалось нормативными актами по бухгалтерскому учету).

#### **2.18** **Корректировки показателей бухгалтерской отчетности Общества в результате изменений учетной политики в 2022 году.**

В связи с началом применения с 2022 года ФСБУ 6/2020 «Основные средства» и ФСБУ 26/2020 «Капитальные вложения» последствия изменения учетной политики Общества отражены путем единовременной корректировки балансовой стоимости основных средств на начало отчетного периода (конец периода, предшествующего отчетному).

Переходные положения ФСБУ 6/2020 «Основные средства» и ФСБУ 26/2020 «Капитальные вложения» не предусматривают единовременного отражения, накопленного к 1 января 2022 года обесценения основных средств и капитальных вложений в составе нераспределенной прибыли. Между тем, Общество полагает необходимым такое отражение в порядке отступления от указанных правил, поскольку отнесение накопленного к 1 января 2022 года обесценения на финансовый результат за 2022 года не позволяет сформировать достоверное и полное отражение финансового положения Общества на дату перехода на указанные стандарты, а также финансового результата за 2022 год.



При построении бухгалтерского баланса были учтены следующие корректировки:

Наименование показателя	Код строки	Первоначальное значение	Корректировка	Новое значение с учетом корректировки
<b>Корректировки показателей на 31.12.2021 года</b>				
<b>Нематериальные активы</b>	<b>1110</b>	526 606	(59 237)	467 369
<b>Основные средства</b>	<b>1150</b>	126 587 991	11 110 128	137 698 119
<i>обесценение</i>			(15 837 358)	
<i>изменение СПИ</i>			21 545 744	
<i>капитализируемые ремонты</i>			5 401 742	
в том числе Незавершенное строительство	1151	12 697 226	(715 970)	11 980 258
<i>обесценение</i>			(715 970)	
<b>Прочие внеоборотные активы</b>	<b>1190</b>	6 378 191	(5 499 778)	878 413
<b>Нераспределенная прибыль/Непокрытый убыток</b>	<b>1370</b>	58 291 704	4 440 890	62 732 594
<b>Отложенные налоговые обязательства</b>	<b>1420</b>	9 862 382	1 110 223	10 972 605
<b>Корректировки показателей на 31.12.2020 года</b>				
<b>Основные средства</b>	<b>1150</b>	125 012 418	3 869 831	128 882 249
<i>капитализируемые ремонты</i>			3 869 831	
в том числе Незавершенное строительство	1151	57 780 525	441 738	58 222 263
<b>Прочие внеоборотные активы</b>	<b>1190</b>	5 140 695	(3 869 831)	1 270 864

2.18.1. Балансовая стоимость основных средств на 31.12.2021 скорректирована путем:

- изменения накопленной суммы амортизации по состоянию на 31.12.2021 исходя из первоначальной стоимости на 31.12.2021 и соотношения истекшего и оставшегося срока полезного использования, определенного в соответствии с ФСБУ 6/2020. Данная корректировка обусловлена изменением по состоянию на 31.12.2021 срока полезного использования по отдельным основным средствам. В связи с этим, была изменена величина начисленной амортизации основных средств на 31.12.2021, что привело в общем к увеличению строк 1150 «Основные средства» и 1370 «Нераспределенная прибыль (непокрытый убыток)» на 31.12.2021 на 21 545 744 тыс. руб.

- обесценения объектов основных средств по состоянию на 31.12.2021. В связи с обесценением была уменьшена строка 1150 «Основные средства» и 1370 «Нераспределенная прибыль (непокрытый убыток)» на 31.12.2021 на 15 837 358 тыс. руб., в том числе уменьшен показатель на 31.12.2021 по строке 1151 «Незавершенное строительство» на сумму 715 970 тыс. руб.

2.18.2. За счет обесценения были уменьшены показатели по строкам 1110 «Нематериальные активы» и 1370 «Нераспределенная прибыль (непокрытый убыток)» на 31.12.2021 на сумму 59 237 тыс. руб.

2.18.3. По результатам изменений, указанных в пунктах 2.18.1 и 2.18.2, был увеличен показатель по строке 1420 «Отложенные налоговые обязательства» и уменьшен показатель по строке 1370 «Нераспределенная прибыль (непокрытый убыток)» на 31.12.2021 на 1 110 223 тыс. руб.

2.18.4. За счет обесценения были уменьшены показатели по строкам 1190 «Прочие внеоборотные активы» в части права пользования активами и 1370 «Нераспределенная прибыль (непокрытый убыток)» на 31.12.2021 на сумму 98 036 тыс. руб.



бухгалтерского баланса. В результате корректировки строка 1150 «Основные средства» была увеличена, а строка 1190 «Прочие внеоборотные активы» на 31.12.2021 уменьшена на 5 401 742 тыс. руб., в том числе на сумму незавершенных ремонтов 998 тыс. руб. был увеличен показатель по строке 1151 «Незавершенное строительство». Для целей сопоставимости показателей бухгалтерской отчетности непогашенный остаток затрат по завершенным ремонтам основных средств был перенесен из строки 1190 «Прочие внеоборотные активы» в строку 1150 «Основные средства» по состоянию на 31.12.2020 в сумме 3 869 831 тыс. руб., в том числе на сумму незавершенных ремонтов 441 738 тыс. руб. был увеличен показатель по строке 1151 «Незавершенное строительство».

#### 2.18.5. Корректировки показателей отчета об изменениях капитала

Показатели раздела I «Изменения капитала» отчета об изменениях капитала, пересчитанные в связи с эффектом единовременных корректировок по переходу на ФСБУ 6/2020, представлены по строке 3200 «Величина капитала на 31.12.2021 (с учетом корректировок)». При этом количественный эффект корректировок отражен по строке 3260 «Единовременная корректировка в связи с переходом на новые ФСБУ».

Также скорректирован показатель по строке 3600 «Чистые активы» (раздел III «Чистые активы» отчета об изменениях капитала).

#### 2.18.6. Представление корректировок в табличных пояснениях к бухгалтерскому балансу

Изменения сравнительных данных в связи с переходом на ФСБУ 6/2020 отражены в табличных пояснениях «Наличие и движение амортизационных отчислений и обесценения по основным средствам» в графе «Изменение амортизации с связи с пересмотром СПИ» и «Обесценение».

Вместе с тем, в графе «На начало года» по строке «2022 г.» показаны скорректированные данные с учетом перехода на ФСБУ 6/2020 (по группам основных средств).

Кроме того, с учетом перехода на ФСБУ 6/2020 были скорректированы табличные пояснения «Расшифровка строки баланса 1150 Основные средства», «Наличие и движение основных средств по первоначальной стоимости».

#### **2.19 Прочие корректировки**

Кроме того, в отчетном году была проведена реклассификация долгосрочных оценочных обязательств из строки 1450 «Прочие обязательства» в строку 1430 «Оценочные обязательства». В результате проведенных корректировок произошло изменение сравнительных показателей за 2020 и 2021 годы.



### 3 Раскрытие существенных показателей отчетности

#### 3.1 Информация по сегментам

В деятельности Общества отчетных сегментов не выделяется, так как основным видом хозяйственной деятельности Общества является производство электрической энергии и мощности, продажа которых составляет 98% выручки от продажи продукции (услуг). Общество осуществляет другие виды деятельности, которые не являются существенными и не образуют отдельных отчетных сегментов.

Общество осуществляет свою деятельность на территории Российской Федерации, источники и характер рисков на всей территории Российской Федерации примерно одинаковые.

#### 3.2 Нематериальные активы

Расшифровка строки баланса 1110 Нематериальные активы

Наименование	тыс. руб.		
	31.12.2022	31.12.2021	31.12.2020
<b>Нематериальные активы (всего), в том числе:</b>	453 840	467 369	242 995
Нематериальные активы (остаточная стоимость) в эксплуатации	416 826	418 405	125 754
Вложения в приобретение объектов нематериальных активов	37 014	48 964	117 241

Наличие и движение нематериальных активов в эксплуатации

Наименование показателя	Год	тыс. руб.					
		На начало года	Поступило	Начислено амортизации	Обесценение	Выбыло объектов	На конец года
Нематериальные активы, в т.ч.	2022 г.	418 406	320 589	(98 447)	(223 712)	(10)	416 826
	2021 г.	125 754	430 413	(78 525)	(59 237)	-	418 405
Информационные системы	2022 г.	417 677	320 582	(98 427)	(223 695)	-	416 137
	2021 г.	125 606	429 503	(78 253)	(59 179)	-	417 677
Лицензии по видам деятельности	2022 г.	658	7	(55)	(17)	(10)	583
	2021 г.	-	910	(195)	(58)	-	658
Прочие нематериальные активы	2022 г.	71	-	35	-	-	106
	2021 г.	148	-	(77)	-	-	71

Основной прирост в статье «Нематериальные активы» произошел в виду внедрения в Обществе информационной системы Microsoft Dynamics 365.

#### 3.3 Основные средства

Расшифровка строки баланса 1150 Основные средства

Наименование	тыс. руб.		
	31.12.2022	31.12.2021*	31.12.2020
Основные средства (остаточная стоимость)	103 773 405	125 716 863	70 659 986
Незавершенные капитальные вложения, в том числе:	10 124 700	11 981 256	58 222 263
Капитальные вложения в ОС и новое строительство/приобретение новых ОС	7 470 254	9 311 366	51 461 203



Наименование	31.12.2022	31.12.2021*	31.12.2020
Обесценение незавершенных капитальных вложений	(1 148 591)	(716 968)	-
<b>Всего строка 1150 баланса</b>	<b>113 898 105</b>	<b>137 698 119</b>	<b>128 882 249</b>

\* на 31.12.2021 стоимость основных указана с учетом единовременной корректировки при переходе на новые ФСБУ.

Наличие и движение основных средств по первоначальной стоимости

Наименование показателя	Год	На начало года	Поступило	Выбыло объектов	тыс. руб.
					На конец года
<b>Основные средства,</b>	<b>2022 г.</b>	<b>192 130 961</b>	<b>7 166 504</b>	<b>(483 000)</b>	<b>198 814 465</b>
<b>в том числе:</b>	<b>2021 г.</b>	<b>135 963 682</b>	<b>56 658 779</b>	<b>(491 500)</b>	<b>192 130 961</b>
здания	2022 г.	34 994 305	154 415	(4 532)	35 144 188
	2021 г.	28 546 657	6 448 838	(1 190)	34 994 305
сооружения и передаточные устройства	2022 г.	22 445 578	274 237	(53 437)	22 666 378
	2021 г.	17 886 018	4 638 315	(78 755)	22 445 578
машины и оборудование	2022 г.	125 587 100	4 614 305	(271 939)	129 929 466
	2021 г.	83 368 277	42 569 016	(350 193)	125 587 100
прочие ОС	2022 г.	638 287	54 385	(29 038)	663 634
	2021 г.	605 881	50 513	(18 107)	638 287
земельные участки	2022 г.	69 874	-	-	69 874
	2021 г.	69 874	-	-	69 874
ООЛОСР	2022 г.	466 274	602 491	(124 054)	944 711
	2021 г.	509 529	0	(43 255)	466 274
Капитализируемые ремонты	2022 г.	7 929 543	1 466 671	-	9 396 214
	2021 г.	4 977 446	2 952 097	-	7 929 543



Наличие и движение амортизационных отчислений и обесценения по основным средствам

тыс. руб.

Наименование показателя	Год	На начало года	Списано в связи с выбытием ОС	Начислено амортизации	Обесценение*	Изменение амортизации с связи с пересмотром СПИ	На конец года
Основные средства, в том числе:	2022 г.	( 66 414 098)	451 480	( 7 197 244)	( 21 881 198)	-	( 95 041 060)
	2021 г.	( 65 303 696)	445 338	( 7 981 094)	( 15 120 390)	21 545 744	( 66 414 098)
здания	2022 г.	( 9 821 141)	4 532	( 620 429)	( 4 168 656)	-	( 14 605 694)
	2021 г.	( 6 739 864)	263	( 775 856)	( 2 383 711)	78 027	( 9 821 141)
сооружения и передаточные устройства	2022 г.	( 7 549 666)	39 961	( 576 822)	( 2 408 329)	-	( 10 494 856)
	2021 г.	( 7 496 757)	78 755	( 680 216)	( 1 463 819)	2 012 371	( 7 549 666)
машины и оборудование	2022 г.	( 45 250 161)	255 900	( 4 942 268)	( 13 042 064)	-	( 62 978 593)
	2021 г.	( 48 907 026)	342 350	( 5 481 388)	( 10 629 076)	19 424 979	( 45 250 161)
прочие ОС	2022 г.	( 486 790)	27 579	( 35 506)	( 87 290)	-	( 582 007)
	2021 г.	( 456 142)	16 761	( 45 809)	( 31 967)	30 367	( 486 790)
земельные участки	2022 г.	( 4 961)	-	-	( 10 242)	-	( 15 203)
	2021 г.	-	-	-	( 4 961)	-	( 4 961)
ООЛОСР	2022 г.	( 246 273)	123 508	( 14 897)	( 463 971)	-	( 601 633)
	2021 г.	( 154 554)	7 209	( 18 379)	( 80 549)	-	( 246 273)
капитализируемые ремонты	2022 г.	( 3 055 106)	-	( 1 007 322)	( 1 700 646)	-	( 5 763 074)
	2021 г.	( 1 549 353)	-	( 979 446)	( 526 307)	-	( 3 055 106)

\* оборот за 2021 год по графе «Обесценение» включает в себя единовременную корректировку при переходе на новые ФСБУ.



## Изменение стоимости существующих ОС

Наименование показателя	2022 г.	2021 г.	тыс. руб. 2020 г.
Увеличение стоимости объектов основных средств в результате достройки, дооборудования, реконструкции – всего, в том числе:	<b>2 102 536</b>	<b>37 727 102</b>	<b>1 642 104</b>
здания	83 940	6 446 247	59 689
сооружения и передаточные устройства	156 564	4 437 180	350 202
машины и оборудование	1 252 085	26 842 283	1 232 213
ООЛОСР	602 491	-	-
прочие ОС	7 456	1 392	-
Уменьшение стоимости объектов основных средств в результате частичной ликвидации – всего, в том числе:	<b>(31 641)</b>	<b>(90 105)</b>	<b>(171 167)</b>
машины и оборудование	(16 112)	(49 377)	(163 997)
прочие ОС	(1 507)	(40 728)	(7 170)
ООЛОСР	(546)	-	-
сооружения и передаточные устройства	(13 476)	-	-

### Расшифровка выплаченных контрагентам авансов по предстоящим поставкам:

Компания	31.12.2022		31.12.2021		31.12.2020	
	Всего	Без НДС	Всего	Без НДС	Всего	Без НДС
<b>Авансы поставщикам/подрядчикам по капвложениям</b>	<b>1 012 822</b>	<b>847 290</b>	<b>867 828</b>	<b>718 531</b>	<b>1 609 973</b>	<b>1 335 530</b>
АО «Силовые машины»	740 445	622 731	712 068	593 390	783 366	652 805
ООО «Борлас АФС»	78 765	65 637	-	-	-	-
АО «Тяжмаш»	42 240	35 200	-	-	-	-
ООО «Сименс технологии газовых турбин»	-	-	32 913	27 428	87 379	73 335
ООО "Камэнергоремонт"	-	-	18 763	15 635	-	-
ООО «Джи Рус»	-	-	-	-	295 034	245 862
АО Институт «Оргэнергострой»	-	-	-	-	235 152	196 236
ООО «Катэн»	-	-	-	-	71 877	59 898
Прочие	151 372	123 722	104 084	82 078	137 165	107 394

### 3.4 Незавершенное строительство

Общество ведет строительство новых и реконструкцию имеющихся объектов основных средств.

В состав незавершенного строительства включено оборудование к установке и материальные активы, подлежащие к использованию в капитальных вложениях.

Расшифровка наиболее значимых проектов по незавершенному строительству указана ниже:

Наименование	Год начала строительства	31.12.2022	31.12.2021*	31.12.2020
Узел приема топлива (Березовская ГРЭС)	2014 г.	5 357 461	5 354 978	5 437 591
Оборудование к установке по объектам незавершенного строительства Березовская ГРЭС	-	482 394	1 718 418	2 493 306
Техническое перевооружение энергоблока №1 с заменой паропроводов горячего промперегрева	2020 г.	471 131	13 390	556
Техническое перевооружение комплексного агрегата генераторного КАГ 24-30/30000 и защит энергоблока ст.№2 с разработкой проекта	2021 г.	263 376	8 315	-
Система сухого золошлакоудаления (Березовская ГРЭС)	2011 г.	101 360	101 360	101 360



Наименование	Год начала строительства	31.12.2022	31.12.2021*	31.12.2020
Другие объекты, в том числе оборудование к установке и прочие активы, подлежащие использованию в капитальных вложениях	-	3 750 279	1 996 709	5 422 433
Авансы выданные	-	847 290	718 531	1 335 530
Обесценение незавершенного строительства	-	(1 148 591)	(716 968)	-
Модернизация блок №1 СуГРЭС-2, в т.ч оборудование к установке	2019 г.	-	2 610 564	78 972
Отопительная котельная (Смоленская ГРЭС), в т.ч. оборудование к установке	2018 г.	-	175 959	149 318
Ремонтно-восстановительные работы на 3 энергоблоке Березовская ГРЭС	2016 г.	-	-	43 203 197
<b>Итого</b>		<b>10 124 700</b>	<b>11 981 256</b>	<b>58 222 263</b>

\* на 31.12.2021 стоимость основных указана с учетом единовременной корректировки при переходе на ФСБУ.

### **3.5 Обесценение активов**

В связи изменением прогноза макроэкономических показателей и снижением неопределенности в отношении реализации потенциальных рисков, влияющих на будущие денежные потоки Компании, в соответствии с МСФО (IAS) 36 руководство Компании приняло решение о проведении теста на обесценение активов на 31 декабря 2022 года.

Возмещаемая стоимость единиц, генерирующих денежные потоки (ЕГДП), была определена как стоимость их использования на основе модели дисконтированных будущих денежных потоков после налога на прибыль. Прогноз движения денежных средств в модели соответствует утвержденному бюджету Группы на периоде 2023-2027 годов (версия среднесрочного плана (mid-term plan (MTP))). Начиная с 2028 года, денежные потоки с учетом инфляции прогнозируются на основе изменения основных параметров (ожидаемых объемов генерации и цен на газ (уголь)). Они в том числе влияют на цены электроэнергии. Параметры долгосрочного прогноза соответствуют обновленному прогнозу Oxford Economics UCO-2022.

Основными параметрами модели дисконтированных денежных потоков являются также ставка дисконтирования и темпы долгосрочного прироста денежных потоков. Ставка дисконтирования Компании пересмотрена в связи с переносом потенциальных рисков на будущие денежные потоки в модели. В связи с разницей рисков для разных будущих периодов были определены отдельные ставки дисконтирования. При оценке возмещаемой стоимости активов на 31 декабря 2022 прогноз движения денежных средств был дисконтирован по номинальной средневзвешенной стоимости капитала после налогообложения в размере 14,0% на периоде 2023-2024 годов и 12,0% с 2025 года. Темп долгосрочного прироста денежных потоков составляет 3,6%).

Ниже перечислены ЕГДП Группы:

1. Березовская ГРЭС (паросиловые установки ДПМ),
2. Березовская ГРЭС (паросиловые установки),
3. Смоленская ГРЭС,
4. Сургутская ГРЭС (парогазовые установки),
5. Сургутская ГРЭС (паросиловые установки),
6. Шатурская ГРЭС (парогазовая установка),
7. Шатурская ГРЭС (паросиловые установки),
8. Яйвинская ГРЭС (парогазовая установка),
9. Яйвинская ГРЭС (паросиловые установки).



В результате тестирования ЕГДП Группы на обесценение по состоянию на 31 декабря 2022 года был признан убыток от в сумме 22 822 346 тыс. руб.:

- Березовская ГРЭС (ПСУ ДПМ), убыток в размере 8 078 807 тыс. руб.;
- Сургутская ГРЭС-2 (ПГУ), убыток в размере в размере 3 684 127 тыс. руб.;
- Шатурская ГРЭС (ПГУ), убыток в размере 3 865 050 тыс. руб.;
- Шатурская ГРЭС (ПСУ), убыток в размере 3 509 102 тыс. руб.;
- Яйвинская ГРЭС (ПГУ) убыток в размере 2 525 881 тыс. руб.;
- Яйвинская ГРЭС (ПСУ), убыток в размере 637 948 тыс. руб.;
- Смоленская ГРЭС, убыток в размере 521 431 тыс. руб.;

Убыток от обесценения активов отнесен на уменьшение балансовой стоимости:

- объектов нематериальных активов;
- объектов основных средств;
- незавершенное капитальное строительство;
- права пользования арендованным имуществом

пропорционально балансовой стоимости каждого вида актива в общей балансовой стоимости ЕГДП. Информация о размерах обесценения по каждому виду актива отражена в соответствующих разделах пояснений.

Ниже приведены результаты анализа чувствительности возмещаемой стоимости ЕГДП к изменениям основных параметров модели:

- Прогноз цены на топливо (газ/уголь).

Прогноз цены на газ основан на данных среднесрочного бизнес-плана компании на 2023-2027 гг. (версия МТР). Начиная с 2028 г. темпы роста цен на газ в долгосрочном периоде соответствуют прогнозу ИПЦ (индекс потребительских цен) по данным отчета Oxford Economics, выпущенным в сентябре 2022 года. Прогноз цены на уголь зависит от индекса потребительских цен (ИПЦ) и темпов роста РСВ (рынок на сутки вперед).

Если в модели будущих денежных потоков предполагаемые будущие цены на газ были бы уменьшены на 5% на горизонте долгосрочного периода прогнозирования, то, предполагая, что цены на электроэнергию упадут на аналогичную процентную величину, а другие параметры останутся неизменными, стоимость от использования ЕГДП уменьшится, что приведет к дополнительному обесценению активов в сумме 2 908 195 тыс. руб., в том числе Сургутской ГРЭС-2 (1 081 690 тыс. руб.), Березовской ГРЭС (917 600 тыс. руб.), Шатурской ГРЭС (486 293 тыс. руб.) и Яйвинской ГРЭС (422 612 тыс. руб.)

- Объемы генерации электроэнергии.

Прогноз будущего объема генерации базируется на зависимости между ростом валового внутреннего продукта (ВВП) и потреблением России. Распределение спроса на электроэнергию по регионам аналогично Схеме и Программе развития Единой энергетической системы на период 2022-2028 гг. (СиПР), опубликованной Министерством энергетики РФ в феврале 2022 года.

Если в модели будущих денежных потоков объемы генерации уменьшились бы на 10% на горизонте долгосрочного периода прогнозирования, то, предполагая, что другие параметры останутся неизменными, стоимость от использования ЕГДП уменьшится, что приведет к дополнительному обесценению активов в сумме 5 655 245 тыс. руб., в том числе Сургутской ГРЭС-2 (2 093 480 тыс. руб.), Березовской ГРЭС (1 818 684 тыс. руб.), Шатурской ГРЭС (936 833 тыс. руб.), Яйвинской ГРЭС (806 248 тыс. руб.).



- Ставка дисконтирования после налога на прибыль была применена в размере 14,0% на периоде 2023-2024 гг. и 12,0% с 2025 года.

Если бы ставка дисконтирования увеличилась на 1п.п. (до 15,0% на периоде 2023-2024 и 13,0% с 2025 года), то, предполагая, что другие параметры останутся неизменными, стоимость от использования ЕГДП уменьшится, что приведет к дополнительному обесценению активов в сумме 7 520 759 тыс. руб., в том числе Сургутской ГРЭС-2 (1 971 449 тыс. руб.), Березовской ГРЭС (3 852 695 тыс. руб.), Шатурской ГРЭС (781 868 тыс. руб.), Яйвинской ГРЭС (914 747 тыс. руб.).

- Темпы долгосрочного прироста денежных потоков составили 3,6%.

Если бы темпы долгосрочного прироста денежных потоков уменьшились на 1п.п. (до 2,6%), то, предполагая, что другие параметры останутся неизменными, стоимость от использования ЕГДП уменьшится, что приведет к дополнительному обесценению активов в сумме 1 610 830 тыс. руб., в том числе Сургутской ГРЭС-2 (446 289 тыс. руб.), Березовской ГРЭС (751 483 тыс. руб.), Шатурской ГРЭС (197 107 тыс. руб.), Яйвинской ГРЭС (215 951 тыс. руб.).

### 3.6 Долгосрочные финансовые вложения

Наименование показателя	Год	На начало года		Поступило	Изменения за период		Текущей рыночной стоимости (убытков от обесценения)	На конец периода	
		Первоначальная стоимость	Накопленная корректировка		Выбыло (погашено)			Первоначальная стоимость	Накопленная корректировка
					Первоначальная стоимость	Накопленная корректировка			
Долгосрочные финансовые вложения – всего, в том числе:	2022 г.	1 902 070	(1 066 967)	3 119 184	(1 724 206)	-	(24 937)	3 297 048	(1 091 904)
	2021 г.	1 743 273	(1 064 620)	1 118 272	(959 475)	-	(2 347)	1 902 070	(1 066 967)
Вложения в уставные капиталы, из них:	2022 г.	1 438 381	(1 066 967)	147 181	(147 181)	-	(24 937)	1 438 381	(1 091 904)
	2021 г.	1 291 200	(1 064 620)	147 181	-	-	(2 347)	1 438 381	(1 066 967)
Вложения в уставные капиталы дочерних зависимых обществ	2022 г.	1 349 181	(1 011 009)	147 181	(147 181)	-	(26 000)	1 349 181	(1 037 009)
	2021 г.	1 202 000	(1 011 009)	147 181	-	-	-	1 349 181	(1 011 009)
Вложения в уставные капиталы других организаций	2022 г.	89 200	(55 958)	-	-	-	1 063	89 200	(54 895)
	2021 г.	89 200	(53 611)	-	-	-	(2 347)	89 200	(55 958)
Вложения в иные ценные бумаги организаций (облигации, векселя и другие)	2022 г.	463 689	-	2 972 003	(1 577 025)	-	-	1 858 667	-
	2021 г.	452 073	-	971 091	(959 475)	-	-	463 689	-
Вложения в иные ценные бумаги других организаций (векселя)	2022 г.	463 689	-	2 972 003	(1 577 025)	-	-	1 858 667	-
	2021 г.	452 073	-	971 091	(959 475)	-	-	463 689	-

Расшифровка долгосрочных финансовых вложений:

Наименование	31.12.2022	31.12.2021	31.12.2020
--------------	------------	------------	------------



Наименование	31.12.2022	31.12.2021	31.12.2020
Доля в ООО «АПП «Сибирь»	-	26 000	26 000
<b>Итого</b>	<b>2 205 144</b>	<b>835 103</b>	<b>678 653</b>

Правлением ПАО «Юнипро» 21.09.2021 было принято решение о приобретении ООО «Юнипер Нефтегаз», доля владения 100%, величина финансовых вложений составила 147 181 тыс. руб. По состоянию на 31.12.2021 доля оплачена полностью. В 2022 принято решение о реорганизации ООО «Юнипер Нефтегаз» путем присоединения к ООО «Юнипро Инжиниринг». Реорганизация завершена 26 сентября 2022 года.

В 2022 году начался процесс ликвидации ООО АПП «Сибирь», завершение которого запланировано в I квартале 2023 года.

Акции ПАО «РусГидро» отражены в отчетности по текущей рыночной стоимости.

Расшифровка долгосрочных векселей.

Вид вложения	Кредитный рейтинг эмитента	Рейтинговое агентство	Срок погашения	Сумма		
				31.12.2022	31.12.2021	31.12.2020
Банковские векселя	(ruAA+, ruAAA)	Эксперт РА, АКРА	2025 г.	856 986	-	-
Банковские векселя	(ruAA+, ruAAA)	Эксперт РА, АКРА	2024 г.	1 001 681	-	-
Банковские векселя	(ruAA+, ruAAA)	Эксперт РА, АКРА	2023 г.	-	463 689	-
Банковские векселя	(ruAA+, ruAAA)	Эксперт РА, АКРА	2022 г.	-	-	452 073
<b>Итого</b>				<b>1 858 667</b>	<b>463 689</b>	<b>452 073</b>

Все долгосрочные долговые финансовые вложения Общество намерено удерживать до погашения.

### 3.7 Прочие внеоборотные активы

В строке 1190 «Прочие внеоборотные активы» отражены:

- расходы, подлежащие списанию в будущем, со сроком списания более 12 месяцев после отчетной даты;
- права пользования активом в соответствии с ФСБУ 25/2018.

Наименование группы	31.12.2022	31.12.2021	31.12.2020
Права пользования активами	530 421	862 951	1 244 075
Прочие расходы	8 019	15 462	26 789
<b>Итого</b>	<b>538 440</b>	<b>878 413</b>	<b>1 270 864</b>

#### 3.7.1 Право пользования активами (аренда)

Данные о правах пользования активами:

Наименование группы	Год	На начало года	Признано	Начислено амортизации	Обесценение	Выбыло	На конец года
Право пользования активами, в том числе:	2022г.	862 951	59 992	( 82 294)	( 285 813)	( 24 415)	530 421
	2021г.	1 244 075	588 609	( 182 750)	( 98 036)	(688 947)	862 951
Аренда земельных участков	2022г.	368 600	17 903	( 6 522)	( 105 320)	( 24 415)	250 246
	2021г.	401 981	-	( 8 933)	( 24 448)	-	368 600
Аренда оборудования	2022г.	11 604	5 301	( 1 878)	( 5 486)	-	9 541
	2021г.	18 560	5 740	( 2 326)	( 10 370)	-	11 604



Наименование группы	Год	На начало года	Признано	Начислено амортизации	Обесценение	Выбыло	На конец года
и нежилых помещений							
Аренда каналов связи	2022г.	30 869	36 788	( 13 332)	( 23 008)	-	31 317
	2021г.	51 010	23 471	( 24 830)	( 5 794)	( 12 988)	30 869
Аренда офисного помещения	2022г.	451 878	-	( 60 562)	( 151 999)	-	239 317
	2021г.	772 524	559 398	( 146 661)	( 57 424)	( 675 959)	451 878

Оборудование, арендуемое Обществом по договорам, к которым применяется ФСБУ 25/2018, включает в себя:

- перегружатель конвейерный забойный;
- тепловые сети п. Озерный;
- тепломагистраль п. Яйва.

Стоимость прав пользования активами в балансе показана с учетом обесценения.

Данные об обязательствах по аренде:

Наименование группы	Год	На начало года	Признано	Начислено процентов	Уплачено арендных платежей	Выбыло	На конец года
Обязательство по аренде	2022 г.	929 581	59 992	54 903	(175 283)	(24 070)	845 123
	2021 г.	1 185 344	588 609	59 740	(271 762)	(632 350)	929 581

Значительная сумма выбытия права пользования активом в 2021 году в размере 675 959 тыс. руб. и величины обязательства по уплате арендных платежей в размере 632 350 тыс. руб. связана с уменьшением площади аренды офисного помещения.

В отчетности кредиторская задолженность по уплате арендных платежей отражена по следующим строкам:

Актив	По строке 1550 «Прочие краткосрочные обязательства»	По строке 1450 Прочие долгосрочные обязательства»
Право пользования землей	32 440	380 988
Право пользования офисом	113 270	233 167
Право пользования каналами связи	22 808	34 417
Право пользования оборудованием и нежилых помещений	4 647	23 386
<b>Итого кредиторская задолженность по уплате арендных платежей</b>	<b>173 165</b>	<b>671 958</b>

### 3.8 Запасы

Движение запасов в течение периода:

Наименование показателя	Год	На начало года	Изменения за период			На конец периода
			Поступления	Выбыло	Оборот запасов между их группами (видами)	
Запасы – всего, в том числе:	2022 г.	5 432 813	47 116 470	( 46 726 996)	-	5 822 287
	2021 г.	6 101 644	41 216 592	( 41 885 423)	-	5 432 813
топливо	2022 г.	1 482 599	45 441 785	( 45 227 288)	( 2 687)	1 694 409
	2021 г.	1 348 251	39 591 454	( 39 456 419)	(687)	1 482 599
запасные части,	2022 г.	3 950 214	1 674 685	( 1 499 708)	2 687	4 127 878



Наименование показателя	Год	На начало года	Изменения за период			На конец периода
			Поступления	Выбыло	Оборот запасов между их группами (видами)	
комплектующие и прочее	2021 г.	4 753 393	1 625 138	( 2 429 004)	687	3 950 214

Движение по резерву под снижение стоимости запасов:

Наименование показателя	Год	На начало года	Изменения за период		На конец года
			Списано	Начислено	
Запасы – всего, в том числе:	2022 г.	( 91 763)	91 852	( 80 675)	( 80 586)
	2021 г.	( 18 056)	18 078	( 91 785)	( 91 763)
топливо, кроме технологического	2022 г.	( 1 968)	1 968	( 300)	( 300)
	2021 г.	( 293)	305	( 1 980)	( 1 968)
запасные части, материалы и прочее	2022 г.	( 89 795)	89 884	( 80 375)	( 80 286)
	2021 г.	( 17 763)	17 773	( 89 805)	( 89 795)

### 3.9 Дебиторская задолженность

Дебиторская задолженность в балансе показана за минусом резерва по сомнительным долгам.

Расшифровка долгосрочной и краткосрочной дебиторской задолженности:

Наименование контрагента	Сумма задолженности			Сумма резерва		
	31.12.2022	31.12.2021	31.12.2020	31.12.2022	31.12.2021	31.12.2020
Долгосрочная дебиторская задолженность, в том числе:						
покупатели и заказчики	1 056 286	1 109 695	1 300 289	(630 772)	(682 046)	(680 391)
Краткосрочная дебиторская задолженность, в том числе:						
покупатели и заказчики	14 235 339	15 483 527	13 875 981	(6 995 715)	(7 300 850)	(6 621 784)
авансы выданные	108 535	347 666	115 501	-	(4)	(99)
Прочая, в том числе:	1 285 250	2 342 643	948 898	(813 245)	(805 062)	(16 214)
по налогам и сборам	29 234	989 082	263 437	-	-	-
расчеты с регистратором по выплате дивидендов	55 656	190 306	92 200	-	-	-
<b>Итого</b>	<b>15 291 625</b>	<b>16 593 222</b>	<b>15 176 270</b>	<b>(7 626 487)</b>	<b>(7 982 896)</b>	<b>(7 302 175)</b>

Движение дебиторской задолженности

Показатели	Год	На начало года	Поступило	Выбыло	Списание на финансовый результат	На конец года
Дебиторская задолженность	2022 г.	16 593 222	189 429 941	( 190 715 814)	( 15 724)	15 291 625
	2021 г.	15 176 270	165 283 338	( 163 850 625)	( 15 761)	16 593 222
Долгосрочная дебиторская задолженность - всего	2022 г.	1 109 695	78 103	(131 512)	-	1 056 286
	2021 г.	1 300 289	1 720 112	(1 910 706)	-	1 109 695
в том числе:						
покупатели и заказчики	2022 г.	864 473	2 922	(51 023)	-	816 372
	2021 г.	1 057 991	1 587 362	(1 780 880)	-	864 473
займы	2022 г.	245 222	75 181	(80 489)	-	239 914
	2021 г.	242 298	132 750	(129 826)	-	245 222
Краткосрочная дебиторская задолженность - всего	2022 г.	15 483 527	189 351 838	( 190 584 302)	( 15 724)	14 235 339
	2021 г.	13 875 981	163 563 226	( 161 939 919)	( 15 761)	15 483 527



Показатели	Год	На начало года	Поступило	Выбыло	Списание на финансовый результат	На конец года
в том числе:						
покупатели и заказчики	2022 г.	12 793 218	140 520 515	(140 456 889)	(15 290)	12 841 554
	2021 г.	12 811 582	113 171 088	(113 173 866)	(15 586)	12 793 218
авансы выданные	2022 г.	347 666	38 676 365	(38 915 496)	-	108 535
	2021 г.	115 501	33 152 245	(32 920 080)	-	347 666
прочая	2022 г.	2 342 643	10 154 958	( 11 211 917)	( 434)	1 285 250
	2021 г.	948 898	17 239 893	( 15 845 973)	( 175)	2 342 643

#### Движение по резерву по сомнительным долгам

Показатели	Год	На начало года	Начисление	Использование	На конец года
Долгосрочная дебиторская задолженность - всего	2022 г.	(682 046)	(18 086)	69 360	(630 772)
	2021 г.	(680 391)	(1 655)	-	(682 046)
в том числе: покупатели и заказчики	2022 г.	(678 874)	(21 258)	69 360	(630 772)
	2021 г.	(680 391)	-	1 518	(678 874)
Краткосрочная дебиторская задолженность – всего	2022 г.	(7 300 850)	(33 117)	338 252	(6 995 715)
	2021 г.	(6 621 784)	(905 481)	226 415	(7 300 850)
в том числе: покупатели и заказчики	2022 г.	(6 495 784)	(22 116)	335 430	(6 182 470)
	2021 г.	(6 605 471)	(116 633)	226 320	(6 495 784)
авансы выданные	2022 г.	(4)	-	4	-
	2021 г.	(99)	-	95	(4)
прочая	2022 г.	(805 062)	(11 001)	2 818	(813 245)
	2021 г.	(16 214)	(788 848)	-	(805 062)
<b>Итого</b>	<b>2022 г.</b>	<b>(7 982 896)</b>	<b>(51 203)</b>	<b>407 612</b>	<b>(7 626 487)</b>
	<b>2021 г.</b>	<b>(7 302 175)</b>	<b>(907 136)</b>	<b>226 415</b>	<b>(7 982 896)</b>

### 3.10 Краткосрочные финансовые вложения

Расшифровка краткосрочных финансовых вложений:

Вид вложения	Кредитный рейтинг эмитента	Рейтинговое агентство	Срок возврата/погашения	Сумма		
				31.12.2022	31.12.2021	31.12.2020
Банковские векселя	ruAA+, ruAAA	Эксперт РА, АКРА	2023 г.	1 577 024	-	-
Банковские векселя	ruAAA	Эксперт РА, АКРА	2022 г.	-	959 475	-
Банковские векселя	ruAAA	Эксперт РА, АКРА	2021 г.	-	-	791 843
<b>Итого</b>				<b>1 577 024</b>	<b>959 475</b>	<b>791 843</b>

Движение краткосрочных финансовых вложений

Вид вложения	Год	На начало года	Поступило	Погашено	На конец года
Банковские векселя	2022 г.	959 475	1 577 024	(959 475)	1 577 024
	2021 г.	791 843	959 475	791 843	959 475
<b>Итого</b>	<b>2022 г.</b>	<b>959 475</b>	<b>1 577 024</b>	<b>(959 475)</b>	<b>1 577 024</b>
	<b>2021 г.</b>	<b>791 843</b>	<b>959 475</b>	<b>(791 843)</b>	<b>959 475</b>



В период 2022-2021 г.г. займы не выдавались.

Все краткосрочные долговые финансовые вложения Общество намерено удерживать до погашения.

### 3.11 Денежные средства и денежные эквиваленты

Состав денежных средств и денежных эквивалентов:

Наименование показателя	31.12.2022	31.12.2021	тыс. руб. 31.12.2020
Средства на расчетных счетах	18 896	6 152	7 150
Средства на валютных счетах	892	3 532	4 549
Средства на специальных счетах в банках	-	611	500
Денежные документы	38	-	328
Средства в кассе	22	94	31
<b>Итого денежных средств</b>	<b>19 848</b>	<b>10 389</b>	<b>12 558</b>
Краткосрочные банковские депозиты (со сроком размещения до трех месяцев) в рублях	25 391 871	-	88 000
Краткосрочные банковские депозиты (со сроком размещения до трех месяцев) в валюте	1 579 213	-	-
<b>Итого денежные эквиваленты</b>	<b>26 971 084</b>	<b>-</b>	<b>88 000</b>
<b>Итого денежные средства и денежные эквиваленты (строка 1250)</b>	<b>26 990 932</b>	<b>10 389</b>	<b>100 558</b>

Банковские депозиты по состоянию на 31.12.2022:

Рейтинг	Рейтинговое агентство	Сумма, тыс. руб.	% ставка
ruAAA	Эксперт РА	7 136 870	7,4-7,5
ruAA	АКРА	6 900 000	7,3-8,0
ruAA+	Эксперт РА	6 340 000	5,9 – 7,7
ruBB	АКРА	4 779 214	7,5 (рублевые вклады) 0,01 (валютные вклады)
ruA	Эксперт РА	1 815 000	5,5 – 5,6
<b>ИТОГО</b>		<b>26 971 084</b>	

Банковские депозиты по состоянию на 31.12.2021 отсутствовали.

Расшифровка банковских депозитов на 31.12.2020:

Рейтинг	Рейтинговое агентство	Сумма, тыс. руб.	% ставка
ruAA+	Эксперт РА	88 000	2,0

Расшифровка строки 4119 «Прочие поступления» в отчете о движении денежных средств от текущей деятельности:

Наименование поступлений	2022	2021 г.	тыс. руб. 2020 г.
Прочие поступления	433 465	46 900	85 276
НДС (свернутый эффект)	-	-	417 351
Расчеты по сделкам своп	-	-	395 876
<b>Итого</b>	<b>433 465</b>	<b>46 900</b>	<b>898 503</b>

Расшифровка строки 4129 «Прочие платежи» в отчете о движении денежных средств от текущей деятельности:

Наименование платежей	2022 г.	2021 г.	тыс. руб. 2020 г.
Расчеты по социальному страхованию и обеспечению	(1 314 719)	(1 662 367)	(1 521 927)
Расчеты по налогам и сборам	(977 253)	(796 068)	(738 430)
Прочие платежи	(559 002)	(655 635)	(540 817)
Расчеты по имущественному страхованию	(422 935)	(423 002)	(424 791)
Расчеты по сделкам своп	(152 522)	(115 232)	-
Расчеты по водопользованию	(257 753)	(92 754)	(60 812)



Наименование платежей	2022 г.	2021 г.	2020 г.
НДС (свернутый эффект)	212 502	822 121	-
<b>Итого</b>	<b>(3 471 682)</b>	<b>(2 922 937)</b>	<b>(3 286 777)</b>

Величина денежных потоков, необходимых для поддержания существующего объема операций деятельности Общества, показана в составе текущих операций. Сумма НДС в Отчете о движении денежных средств отражается свернуто.

### 3.12 Краткосрочная кредиторская задолженность

Расшифровка кредиторской задолженности:

Наименование показателя	Год	На начало года	Изменения за период				На конец периода
			Поступление		Выбыло		
			Поступило	Проценты, штрафы и пр.	Погашение	Списание на фин. результат	
Краткосрочная кредиторская задолженность всего, в том числе:	2022 г.	11 415 334	124 333 083	38 055	(127 520 391)	(4 157)	8 261 924
	2021 г.	7 245 708	145 225 260	24 995	(141 080 463)	(166)	11 415 334
поставщики, подрядчики	2022 г.	5 206 644	78 287 830	399	(79 068 685)	(4 124)	4 422 064
	2021 г.	4 629 889	79 842 985	291	(79 266 388)	(133)	5 206 644
авансы полученные	2022 г.	14 123	223 673	-	(212 864)	-	24 932
	2021 г.	21 250	241 415	-	(248 542)	-	14 123
расчеты по налогам	2022 г.	1 992 043	28 700 830	-	(28 067 787)	-	2 625 086
	2021 г.	1 506 153	21 204 455	-	(20 718 565)	-	1 992 043
кредиты, займы	2022 г.	3 463 741	7 965 604	37 656	(11 275 001)	-	192 000
	2021 г.	478 700	14 675 714	24 704	(11 715 377)	-	3 463 741
прочая	2022 г.	738 783	9 155 147	-	(8 896 055)	(33)	997 842
	2021 г.	609 716	29 260 691	-	(29 131 591)	(33)	738 783
<b>Итого</b>	<b>2022 г.</b>	<b>11 415 334</b>	<b>124 333 083</b>	<b>38 055</b>	<b>(127 520 391)</b>	<b>(4 157)</b>	<b>8 261 924</b>
	<b>2021 г.</b>	<b>7 245 708</b>	<b>145 225 260</b>	<b>24 995</b>	<b>(141 080 463)</b>	<b>(166)</b>	<b>11 415 334</b>

Наименование	Краткосрочные	
	2022 г.	2021 г.
Остаток задолженности по кредитам / займам на начало периода	3 463 741	478 700
Получено кредитов / займов в отчетном периоде	7 965 604	14 675 714
Начислено процентов за отчетный период	37 656	24 704
Погашено в части основной суммы долга	(11 233 075)	(11 694 943)
Погашено в части начисленных процентов	(41 926)	(20 435)
<b>Сальдо на конец периода (стр. 1510 бухгалтерского баланса)</b>	<b>192 000</b>	<b>3 463 741</b>

В соответствии с учетной политикой Общества, сумма начисленных процентов отражалась в составе прочих расходов.

Кроме того, по строке 1550 «Прочие краткосрочные обязательства» отражены:

- НДС, возмещенный по факту выплаты подрядчикам авансов и получения счетов-фактур на сумму выплаченного аванса. Сумма возмещенного НДС по состоянию на 31.12.2022 составляет – 174 767 тыс. руб. (31.12.2021 – 146 344 тыс. руб.; 31.12.2020 – 251 226 тыс. руб.).

- Обязательства по заключенным договорам на выполнение работ, оказание услуг, работы/услуги по которым выполнены по состоянию на отчетную дату, но не приняты Обществом в силу различных обстоятельств, по состоянию на 31.12.2022 составляют 101 251 тыс. руб. (31.12.2021 – 110 035 тыс. руб.; 31.12.2020 – 200 070 тыс. руб.).



### 3.13 Капитал и резервы

Уставный капитал Общества по состоянию на 31.12.2022, 31.12.2021, 31.12.2020, полностью оплачен и составляет 25 219 482 тыс. руб. – 63 048 706 145 и 44 925 042 874/ 49 130 625 974 обыкновенных акций номинальной стоимостью 0,40 руб. каждая.

Резервный капитал Общества на 31.12.2022 составляет 1 260 974 тыс. руб. (на 31.12.2021 составляет 1 260 974 тыс. руб., 31.12.2020 – 1 260 974 тыс. руб.), что составляет 5% от уставного капитала.

Основная часть добавочного капитала Общества относится к эмиссионному доходу (40 969 311 тыс. руб. на 31.12.2022, 31.12.2021, 31.12.2020).

### 3.14 Доходы по обычным видам деятельности

Расшифровка доходов по обычным видам деятельности:

Вид операций	тыс. руб.	
	2022 г.	2021 г.
Продажа электроэнергии и мощности	109 327 946	92 193 772
Продажа теплоэнергии, теплопередача	1 513 134	1 515 923
Продажа прочих работ, услуг	385 798	400 347
<b>Итого</b>	<b>111 226 878</b>	<b>94 110 042</b>

### 3.15 Расходы по обычным видам деятельности

Расшифровка себестоимости:

Вид расхода	тыс. руб.	
	2022 г.	2021 г.
Материальные затраты, в том числе:	56 518 189	52 047 500
работы и услуги производственного характера	1 712 093	1 739 533
Амортизация	7 371 411	8 219 210
Затраты на оплату труда	6 549 252	5 887 871
Отчисления на социальные нужды	1 775 882	1 573 609
Прочие затраты, в том числе:	4 943 790	4 701 849
расходы по услугам на ОРЭМ	1 682 068	1 559 067
налоги, сборы и иные обязательные платежи	1 238 656	1 121 196
прочие	626 575	688 221
расходы на охрану	620 058	568 583
расходы по страхованию	508 829	477 700
расходы по уборке и другие аналогичные расходы	164 911	163 842
расходы на приобретение и обслуживание ПО	95 600	114 920
арендная плата	7 093	8 320
<b>Итого</b>	<b>77 158 524</b>	<b>72 430 039</b>

### 3.16 Прочие доходы и расходы

Наименование	тыс. руб.	
	2022 г.	2021 г.
<b>Прочие доходы (+)/ расходы (-), в том числе:</b>	<b>(22 723 244)</b>	<b>(1 032 607)</b>
<b>Прочие доходы</b>	<b>843 029</b>	<b>246 484</b>
<b>Прочие расходы</b>	<b>(23 566 273)</b>	<b>(1 279 091)</b>
<i>в том числе по статьям прочих доходов и расходов</i>		
Доходы и расходы от штрафных санкции по договорам, компенсация убытков по договорам и/или на основании решения суда	434 197	55 618
Доходы и расходы по созданию резервов по сомнительным долгам	252 131	(228 338)
Оценочные обязательства	84 422	95 399
Прочие доходы	44 848	80 424
Компенсации (возмещение из бюджета)	19 202	-
Доходы и расходы, связанные с реализацией активов	13 665	-
Доходы от списания дебиторской задолженности	3 833	-
Расходы по обесценению внеоборотных активов	(22 822 346)	-
Положительные и отрицательные курсовые разницы	(200 378)	(123 150)



Наименование	2022 г.	2021 г.
Прочие расходы	(154 819)	(122 891)
(Начисление) / восстановление прочих резервов (оценочных обязательств)	(86 363)	10 609
Расходы на проведение общего собрания акционеров, советов директоров и прочих аналогичных расходов (в т.ч. услуги регистратора)	(80 298)	(112 034)
Расходы на благотворительность, спонсорская помощь	(56 454)	(98 981)
Расходы на проведение культмассовых мероприятий	(36 867)	(19 632)
Выплаты сотрудникам, пенсионерам и прочие аналогичные расходы	(34 278)	(32 035)
Доходы и расходы, связанные с выбытием активов	(27 241)	4 434
Расходы по услугам банков / комиссии по банковским гарантиям	(20 076)	(15 403)
Взносы в некоммерческие объединения	(19 758)	(13 662)
Выплаты профсоюзу	(18 023)	(15 735)
Расходы от безвозмездной передачи имущества и имущественных прав	(5 784)	(13 427)
Расходы от списания активов	(3 588)	(483 803)

### ***Положительные и отрицательные курсовые разницы***

Наименование	2022 г.	2021 г.
Положительные курсовые разницы	873 960	575 040
Отрицательные курсовые разницы	(1 074 338)	(698 190)
Итого по статье «Положительные и отрицательные курсовые разницы»	(200 378)	(123 150)

### **3.17 Налоги**

При исчислении своих налоговых обязательств Общество исходит из положений действующего налогового законодательства Российской Федерации, строгое соответствие которому является одним из корпоративных принципов Общества.

Общая сумма всех налогов (кроме налогов на доходы физических лиц и налогов, уплачиваемых при выплате доходов в виде дивидендов), исчисленная Обществом в 2022 году составила 17 629 551 тыс. руб., что на 8 049 381 тыс. руб. больше аналогичного показателя 2021 года (9 580 170 тыс. руб.).

В 2022 году Общество продолжало уделять особое внимание процедурам выбора поставщиков товаров, работ (услуг), в том числе, в рамках применения комплексного внутреннего регламента «Управление базой поставщиков. Проверка надежности и предварительная квалификация Поставщиков», целью которого является оценка рисков сотрудничества с поставщиками в процессе закупки товаров, работ и услуг для нужд Общества. В соответствии с указанным регламентом контрагенты и поставщики Общества на этапе аккредитации оцениваются с учётом, в том числе, следующих позиций:

- возможности реального осуществления операций,
- достаточности материальных, производственных и трудовых ресурсов для исполнения договора,
- ритмичности хозяйственной деятельности,
- совершения операций с реальными товарами и т.д.

### ***Налог на добавленную стоимость***

Налог на добавленную стоимость по проданным товарам, продукции, работам и услугам начисляется на дату фактической отгрузки (поставки) товаров, продукции, работ, услуг.



Показатели	тыс. руб.	
	2022 г.	2021 г.
НДС по реализации товаров, работ, услуг с учетом поданных уточненных деклараций, в том числе:		
НДС в бюджет по выполнению Обществом функций налогового агента	22 435 207	19 422 045
НДС к вычету из бюджета с учетом поданных уточненных деклараций, в том числе:	5 297	47 797
по налоговым агентам	13 042 925	13 572 566
по авансам, выплаченным поставщикам	5 290	47 792
<b>Итого НДС к уплате с учетом уточненных деклараций:</b>	<b>9 392 282</b>	<b>5 849 479</b>

Увеличение суммы НДС в 2022 году на 3 542 803 тыс. руб. связано с эффектом от ДПМ энергоблока №3 Березовской ГРЭС и ростом энергопотребления.

### **Налог на имущество**

Общество исчисляет налог на имущество в полном соответствии с правилами, установленными действующим налоговым законодательством.

В 2022 году Обществом отражены расходы по налогу на имущество в сумме 879 128 тыс. руб. (в 2021 году – 822 725 тыс. руб.).

### **Налог на прибыль**

Сумма налога на прибыль, определенная исходя из бухгалтерской прибыли (сумма условного расхода по налогу на прибыль), за 2022 год составила 2 435 622 тыс. руб. (за 2021 год – 4 169 928 тыс. руб.).

По строке 2411 «в т.ч. текущий налог на прибыль» ОФР, отражена сумма налога на прибыль в размере 5 547 777 тыс. руб. (в 2021 году – 1 176 152 тыс. руб.), исчисленная по данным налогового учета и отраженная в налоговой декларации по налогу на прибыль организаций за 2022 год. Увеличение суммы налога на прибыль в 2022 году на 4 371 625 тыс. руб. обусловлено:

- отсутствием эффекта амортизационной премии, примененной в 2021 году, в связи с вводом в эксплуатацию Блока 3 Березовской ГРЭС после ремонтно-восстановительных работ;
- ростом энергопотребления и эффектом от ДПМ энергоблока №3 Березовской ГРЭС.

В 2022 г. при исчислении налога на прибыль по обособленному подразделению – филиал «Сургутская ГРЭС-2» в соответствии с региональным законодательством (п.5 ст.2 Закона ХМАО-Югры от 30.09.2011 № 87-оз) Общество применило пониженную ставку 15% по налогу на прибыль, зачисляемому в региональный бюджет. Сумма эффекта за 2022 год составила 120 492 тыс. руб., в 2021 году Общество не применяло пониженные ставки.

### **Постоянные и временные разницы**

Общество применяет ПБУ 18/02 «Учет расчетов по налогу на прибыль организаций» в редакции, утвержденной приказом Минфина России от 20.11.2018 №236н.

В 2022 году Общество признало постоянных налоговых обязательств (расходов), уменьшенных на сумму постоянных налоговых активов (доходов) в размере 29 194 тыс. руб. (в 2021 году аналогичный показатель составил 23 803 тыс. руб.).



Суммы возникших постоянных и временных разниц привели к отражению в учете и отчетности постоянных налоговых расходов, постоянных налоговых доходов, а также отложенных налоговых активов и отложенных налоговых обязательств исходя ставки налога на прибыль – 20%.

Расшифровка постоянных разниц:

Позиция прибыли (+) / убытка (-) в бухгалтерском учете	тыс. руб.	
	2022 г.	2021 г.
Прибыль/ убытки прошлых лет	-	20 687
Прочие доходы	4 964	203 351
Расходы по списанию основных средств и прочего имущества	(166)	(70 251)
Расходы на оплату труда и прочие расходы в пользу работников	(85 738)	(139 820)
Благотворительность	(38 147)	(98 981)
Расходы на обязательное и добровольное страхование имущества и ответственности	(5 891)	(6 231)
Расходы на спортивные и культурно-массовые мероприятия	(8 051)	(17 667)
Расходы на проведение собраний акционеров, юридические услуги и прочие аналогичные расходы	(4 109)	(6 284)
Невозмещаемый НДС	(2 151)	(2 545)
Прочие расходы	(6 683)	(1 275)
<b>Итого</b>	<b>(145 972)</b>	<b>(119 016)</b>

Расчет налога на прибыль:

Наименование	2022 г.		2021 г.	
	Разница	Налоговый эффект	Разница	Налоговый эффект
<b>Условный расход по налогу на прибыль</b>	<b>12 178 109</b>	<b>2 435 622</b>	<b>20 849 641</b>	<b>4 169 928</b>
<b>Постоянные налоговые расходы (ПНР)</b>				
По расходам, не учитываемым для целей налогообложения (расходы сверх установленных лимитов отнесения к принимаемым для целей налогообложения и др.)	172 840	34 568	343 054	68 611
<b>Итого ПНР</b>	<b>172 840</b>	<b>34 568</b>	<b>343 054</b>	<b>68 611</b>
<b>Постоянные налоговые доходы (ПНД)</b>				
По доходам, не учитываемым для целей налогообложения, в том числе:	(26 868)	(5 374)	(224 038)	(44 808)
<b>Итого ПНД</b>	<b>(26 868)</b>	<b>(5 374)</b>	<b>(224 038)</b>	<b>(44 808)</b>
<b>Эффект (экономия) от применения пониженной ставки налога на прибыль в бюджет субъекта</b>	-	<b>(120 492)</b>	-	-
<b>Отложенные налоговые активы (ОНА)</b>				
<b>Начисление ОНА (+) / Погашение ОНА (-)</b>				
По основным средствам, в т.ч. различия в суммах амортизации основных средств в бухгалтерском и налоговом учете	-	-	(863 374)	(172 675)
Расчеты по аренде в соответствии с ФСБУ 25/2018	-	-	(1 196 469)	(239 294)
Оценочные обязательства	698 556	139 711	(164 822)	(32 964)
По налоговому убытку прошлых лет	(942)	(188)	(941)	(188)
По иным основаниям, в том числе:	(747 739)	(149 548)	1 440 362	288 072
РБП	133 613	26 723	390 184	78 037
Резерв по сомнительным долгам	(659 240)	(131 848)	997 956	199 591
Обязательства по страхованию	(51 882)	(10 376)	65 125	13 025
<b>Итого изменение ОНА для целей расчета налога на прибыль</b>	<b>(50 125)</b>	<b>(10 025)</b>	<b>(785 244)</b>	<b>(157 049)</b>
<b>Отложенные налоговые обязательства (ОНО)</b>				
<b>Начисление ОНО(-)/Погашение ОНО(+)</b>				



Наименование	2022 г.		2021 г.	
	Разница	Налоговый эффект	Разница	Налоговый эффект
По иным основаниям, в том числе: <i>по внеоборотным активам</i>	(191 577)	(38 315)	82 725	16 545
<b>Итого изменение ОНО для целей расчета налога на прибыль</b>	<b>16 067 389</b>	<b>3 213 478</b>	<b>(14 302 654)</b>	<b>(2 860 531)</b>
<b>Итого прочие изменения</b>	-	-	-	-
<b>Итого Налогооблагаемая прибыль/текущий налог на прибыль</b>	<b>28 341 345</b>	<b>5 547 777</b>	<b>5 880 759</b>	<b>1 176 152</b>

В составе строки «Прочее» Отчета о финансовых результатах отражены следующие суммы:

Наименование	тыс. руб.	
	2022 г.	2021 г.
Сумма списанных отложенных налоговых активов и обязательств, прочие списания	31 959	-
Сумма к доплате (-) / к возврату (+) налога на прибыль по уточненным декларациям за предыдущие налоговые периоды	-	(133 242)
Штрафные санкции и пени за нарушение налогового и административного законодательства	(1 917)	(1 978)
<b>Итого по строке 2460 «Прочее» отчета о финансовых результатах</b>	<b>30 042</b>	<b>(135 220)</b>

### 3.18 Обеспечения обязательств

Наименование показателя	тыс. руб.		
	31.12.2022	31.12.2021	31.12.2020
Полученные – всего, в том числе:	3 319 852	3 032 960	3 564 289
банковские гарантии	2 684 053	2 387 698	3 001 949
имущество в залоге	635 799	645 262	562 340

На 31 декабря 2022 г. самыми значительными из полученных обеспечений являются гарантии, представленные контрагентами Общества с целью исполнения обязательств по полученным авансовым платежам в соответствии с договорами, а именно:

- Банковская гарантия в сумме 706 283 тыс. руб., гарантом по которой выступает ПАО Банк ВТБ. Гарантия является обеспечением поставки оборудования и выполнения комплекса работ в целях модернизации турбоагрегатов энергоблоков филиала «Сургутская ГРЭС-2» по договору с АО «Силовые машины-ЗТЛ, ЛМЗ, Электросила, Энергомашэкспорт»;
- Банковская гарантия в сумме 685 182 тыс. руб., гарантом по которой выступает АО Райффайзенбанк. Гарантия является обеспечением надлежащего исполнения обязательств по Договору капитального ремонта ячейки котла энергоблока №3 филиала «Березовская ГРЭС» с АО «Институт «Оргэнергострой» после завершения строительно-монтажных работ, в том числе в течение гарантийного срока;
- Банковская гарантия в сумме 576 465 тыс. руб., гарантом по которой выступает ПАО Банк ВТБ. Гарантия является обеспечением поставки оборудования по договору с АО «Подольский машиностроительный завод» для ликвидации последствий аварии, произошедшей 01.02.2016 на энергоблоке № 3 филиала «Березовская ГРЭС», оказании услуг по участию в обследованиях, по шеф надзору за демонтажем, монтажом и накладкой поставляемого оборудования;
- Банковская гарантия в сумме 260 789 тыс. руб., гарантом по которой выступает ПАО Банк ВТБ. Гарантия является обеспечением поставки оборудования и выполнения комплекса работ в целях модернизации турбоагрегатов энергоблоков филиала «Сургутская ГРЭС-2» по договору с ПАО «Силовые машины-ЗТЛ, ЛМЗ, Электросила, Энергомашэкспорт».



### 3.19 Прибыль на акцию

Информация о прибыли на акцию раскрывается Обществом в соответствии с «Методическими рекомендациями по раскрытию информации о прибыли, приходящейся на одну акцию», утвержденными приказом Минфина России от 21.03.2000 № 29н.

Базовая прибыль на акцию отражает часть прибыли отчетного периода, которая потенциально может быть распределена среди акционеров – владельцев обыкновенных акций. Она рассчитана как отношение базовой прибыли за отчетный год к средневзвешенному количеству обыкновенных акций в обращении в течение отчетного года. Базовая прибыль равна чистой прибыли отчетного года (строка 2400 отчета о финансовых результатах).

Базовая прибыль на акцию:

	2022 г.	2021 г.
Базовая прибыль за отчетный год, тыс. руб.	9 863 827	16 520 690
Средневзвешенное количество обыкновенных акций в обращении в течение отчетного года шт.	63 048 706 145 и 44 925 042 874/	63 048 706 145 и 44 925 042 874/
Базовая прибыль на акцию, руб.	49 130 625 974 0,16	49 130 625 974 0,26

У Общества отсутствуют ценные бумаги, оказывающие разводняющий эффект.

В 2022 году решения о выплате дивидендов не принимались.

Общее собрание акционеров Общества, состоявшееся 10.06.2021, приняло решение о выплате дивидендов в сумме 8 000 000 тыс. руб. по обыкновенным акциям по результатам 2020 финансового года в размере 0,126886 руб. на одну обыкновенную акцию.

Внеочередное общее собрание акционеров Общества, состоявшееся 06.12.2021, приняло решение о выплате дивидендов в сумме 12 000 000 тыс. руб. по результатам девяти месяцев 2021 года по обыкновенным акциям в размере 0,190329044536 руб. на одну обыкновенную акцию.

### 3.20 Связанные стороны

Общество входит в Группу Uniper, состоящую из Uniper SE и его дочерних обществ. Uniper SE принадлежит 83,73 % акций Общества. Основным акционером Uniper SE до декабря 2022 года являлся Fortum Oyj, Эспоо, Финляндия («Fortum»). С декабря 2022 года основным акционером Uniper SE является Федеративная Республика Германия.

Перечень связанных сторон Общества на 31.12.2022, с которыми были операции в течение 2022 года и остатки на 31.12.2022:

№ п/п	Наименование связанной стороны	Основание связанности
1	Uniper Global Commodities SE	Группа Uniper
2	ООО «Юнипер Нефтегаз»	Дочернее общество
3	Uniper Technologies GmbH	Группа Uniper
4	Uniper SE	Основное общество
5	ООО «Э.ОН Коннектинг Энерджис»	Зависимое общество
6	ООО «АПП «Сибирь»	Дочернее общество
7	ООО «Юнипро Инжиниринг»	Дочернее общество
8	ООО «Э.ОН ИТ»	Группа Uniper
9	Uniper Risk Consulting GmbH	Группа Uniper
10	ПАО «Фортум»	Группа Fortum (до 21.12.2022)
11	ООО «Будильчанская СЭС»	Группа Fortum (до 21.12.2022)



№ п/п	Наименование связанной стороны	Основание связанности
17	ООО «Седьмой Ветропарк ФРВ»	Группа Fortum (до 21.12.2022)
18	ООО «Пятнадцатый Ветропарк ФРВ»	Группа Fortum (до 21.12.2022)
19	ООО «Одиннадцатый Ветропарк ФРВ»	Группа Fortum (до 21.12.2022)
20	ООО «Восьмой Ветропарк ФРВ»	Группа Fortum (до 21.12.2022)
21	ООО «Фортум-Новая Генерация 2»	Группа Fortum (до 21.12.2022)
22	Uniper Holding GmbH	Группа Uniper

В перечень связанных сторон также входят члены Совета директоров и Правления Общества.

**Операции со связанными сторонами:**

Позиции	тыс. руб.		
	31.12.2022 г.	31.12.2021	31.12.2020
<b>Дебиторская задолженность</b>	<b>311</b>	<b>6 164</b>	<b>34 460</b>
Дочерние общества	-	530	923
Зависимые общества	311	493	633
Группа Uniper	-	1	-
Группа Fortum	-	5 140	32 904
<b>Кредиторская задолженность</b>	<b>1 100</b>	<b>7 544</b>	<b>16 411</b>
Группа Uniper	-	5 044	14 345
Зависимые общества	-	4	4
Основное общество	1100	1 324	1 371
Группа Fortum	-	1 172	691
<b>Займы полученные</b>	<b>192 000</b>	<b>197 000</b>	<b>46 250</b>
Основное общество	-	-	46 250
Дочерние общества	192 000	197 000	-
<b>Оценочные обязательства – расходы по договору</b>	<b>-</b>	<b>-</b>	<b>137 766</b>
Группа Uniper	-	-	137 766

Показатели	тыс. руб.	
	2022 г.	2021 г.
<b>Выручка (без НДС)</b>	<b>106 578</b>	<b>173 388</b>
Группа Fortum	101 309	167 937
Зависимые общества	3 919	3 428
Дочерние общества	1 132	1 712
Группа Uniper	218	311
<b>Полученные услуги, товары (без НДС)</b>	<b>7 967</b>	<b>218 246</b>
Группа Uniper	-	204 769
Зависимые общества	64	-
Основное общество	4 149	5 218
Группа Fortum	3 754	8 259

Условия расчетов по операциям со связанными сторонами подтверждаются договорными отношениями, которые предварительно одобряются в обязательном порядке соответствующими органами управления Общества.

В декабре 2021 г. Обществом был привлечен заём. Займодавец – ООО «Юнипро Инжиниринг», сумма займа выдана в размере 92 000 тыс. руб.

В декабре 2021 г. Обществом был привлечен заём. Займодавец – ООО «Юнипер Нефтегаз» (Общество ликвидировано путем присоединения к ООО «Юнипро Инжиниринг» - 26.09.2022 г.), сумма займа выдана в размере 105 000 тыс. руб. В апреле 2022 г. был досрочный возврат займа на 5 000 тыс. руб.

В 2022 году выплата дивидендов Uniper SE не производилась. В 2021 году выплата дивидендов Uniper SE составила сумму 15 909 161 тыс. руб.

Существенные неденежные операции между Обществом и связанными сторонами в 2022 году отсутствовали.



### ***Резерв по сомнительным долгам и списание дебиторской задолженности***

Общество в течение периодов, отраженных от настоящей отчетности, не создавало резервов по сомнительным долгам по операциям со связанными сторонами и не осуществляло списание дебиторской задолженности и иных долгов по связанным сторонам.

### ***Вознаграждения основному управленческому персоналу***

К основному управленческому персоналу Общество относит членов Совета директоров и членов Правления.

В течение 2022 года Общество выплатило членам Совета директоров и Правления вознаграждения на общую сумму 401 310 тыс. руб. (в течение 2021 года – 340 400 тыс. руб.). Вознаграждение членам Совета директоров включает вознаграждение за участие в заседаниях Совета директоров.

Взносы на обязательное пенсионное страхование членов Правления и членов Совета директоров Общества в 2022 году составляют 62 584 тыс. руб. (в 2021 году – 53 175 тыс. руб.).

Компенсационные выплаты при увольнении в 2022 и 2021 годах членам Правления не производились.

### **3.21 Управление финансовыми рисками**

Управление рисками – актуальная задача для Общества, которое стремится эффективно управлять рисками, обеспечивая тем самым стабильность и предсказуемость финансового положения, а также поддержание стратегии развития бизнеса и реализацию миссии.

Интегрированная система риск-менеджмента создана для того, чтобы своевременно выявлять риски и принимать необходимые меры по управлению ими. Общество регулярно пересматривает процессы планирования, контроллинга и отчетности для того, чтобы обеспечить их эффективность.

Ключевыми элементами системы управления рисками являются стратегия Общества, внутренние регулирующие документы, контроллинг, планирование, система внутреннего контроля и внутренний аудит, отчетность о рисках и шансах, а также функционирование Комитета по рискам и финансам ПАО «Юнипро».

### **Валютный риск**

Прибыль и потоки денежных средств от текущей деятельности Общества в основном не зависят от изменения курса российского рубля по отношению к курсам иностранных валют. Производимая Обществом электрическая и тепловая энергия реализуется на территории Российской Федерации и оплачивается российскими рублями. Текущие расходы также в основном, оплачиваются российскими рублями.

Тем не менее, Обществом заключены договоры, сумма обязательств по которым выражена в иностранной валюте.

В таблице ниже представлен риск Общества в отношении изменения курсов иностранных валют по состоянию на конец отчетного периода:



тыс. руб.					
Наименование	Денежные средства и денежные эквиваленты	Финансовые вложения	Дебиторская задолженность	Кредиторская задолженность	Чистая балансовая позиция
<b>На 31.12.2022</b>					
Доллары США	1 456 282	-	2 495	-	1 458 777
Евро	123 823	-	5 381	-	129 204
<b>Итого</b>	<b>1 580 105</b>	-	<b>7 876</b>	-	<b>1 587 981</b>
<b>На 31.12.2021</b>					
Доллары США	-	-	-	(2 402)	(2 402)
Евро	3 532	-	-	(8 446)	(4 914)
<b>Итого</b>	<b>3 532</b>	-	-	<b>(10 848)</b>	<b>(7 316)</b>
<b>На 31.12.2020</b>					
Доллары США	-	-	-	(2 488)	(2 488)
Евро	4 550	-	-	(17 354)	(12 804)
<b>Итого</b>	<b>4 550</b>	-	-	<b>(19 842)</b>	<b>(15 292)</b>

Степень риска изменения курсов иностранных валют определяется показателем чистой балансовой позиции. Чистая балансовая позиция рассчитывается построчно по статьям, выраженным в иностранной валюте, следующим образом:

Денежные средства и денежные эквиваленты + Финансовые вложения + Дебиторская задолженность – Кредиторская задолженность

В таблице ниже представлено изменение прибыли/(убытка) и добавочного капитала в результате возможных изменений курсов иностранных валют, используемых на конец отчетного периода, по отношению к российскому рублю, при том, что все остальные переменные характеристики остаются неизменными:

Наименование	На 31.12.2022		На 31.12.2021	
	Воздействие на прибыль/(убыток)	Воздействие на добавочный капитал	Воздействие на прибыль/(убыток)	Воздействие на добавочный капитал
Укрепление доллара США на 20%	(291 755)	-	(480)	-
Ослабление доллара США на 20%	291 755	-	480	-
Укрепление евро на 20%	(25 841)	-	(983)	-
Ослабление евро на 20%	25 841	-	983	-

Риск был рассчитан только для остатков краткосрочных активов и обязательств, выраженных в иностранной валюте, подлежащих уплате в иностранной валюте.

### **Кредитный риск**

Из финансовых рисков кредитный риск становится одним из наиболее значимых рисков, как следствие ухудшения финансового состояния контрагентов.

Действия Общества на случай отрицательного влияния на деятельность кредитных рисков:

- производится выбор надёжных контрагентов;
- по возможности, договорами предусматривается предоставление контрагентом внешних (банковских) гарантий;
- применяется система установления кредитного рейтинга контрагентов и назначения лимитов по операциям с ними в зависимости от рейтинга;
- применяется диверсификация поставщиков;
- ограничиваются авансовые платежи.

Финансовые активы, по которым у Общества возникает потенциальный кредитный



риск (риск того, что одна из сторон не сможет погасить обязательство по финансовому инструменту, что вызовет возникновение убытка для другой стороны), представлены в основном следующими статьями:

Наименование	тыс. руб.		
	31.12.2022	31.12.2021	31.12.2020
<b>Финансовые вложения</b>	<b>3 435 691</b>	<b>1 423 164</b>	<b>1 243 916</b>
– Векселя	3 435 691	1 423 164	1 243 916
<b>Дебиторская задолженность</b>	<b>7 101 854</b>	<b>6 845 933</b>	<b>6 875 358</b>
– Дебиторская задолженность по проданным товарам, продукции, работам, услугам	6 659 084	6 297 434	6 206 111
– Прочая дебиторская задолженность (за исключением авансов выданных и налогов)	442 770	548 499	669 247
<b>Денежные средства и денежные эквиваленты</b>	<b>26 990 932</b>	<b>10 389</b>	<b>100 558</b>
– Денежные средства на расчетных и валютных счетах	19 848	10 389	12 558
– Банковские депозиты с первоначальным сроком погашения менее трех месяцев	26 971 084	-	88 000
<b>Итого максимальный кредитный риск</b>	<b>37 528 477</b>	<b>8 279 486</b>	<b>8 219 831</b>

Хотя погашение дебиторской задолженности подвержено влиянию экономических факторов, руководство Общества считает, что существенный риск потерь, превышающих созданный оценочный резерв, отсутствует.

Руководство Общества проводит анализ по срокам задержки платежей дебиторской задолженности по основной деятельности и отслеживает просроченные остатки дебиторской задолженности.

#### **Концентрация кредитного риска**

Общество не подвержено концентрации кредитного риска.

Банковские депозиты Общества на 31.12.2022 размещены в пяти банках (на 31.12.2021 – банковских депозитов не было, на 31.12.2020 – депозиты были размещены в одном банке), что не вызывает существенной концентрации кредитного риска у Общества (см. подраздел 3.11 «Денежные средства и денежные эквиваленты» пояснений к бухгалтерскому балансу и отчету о финансовых результатах).

#### **Риск ликвидности**

Риск ликвидности — это риск того, что организация столкнется с трудностями при исполнении обязательств. Общество не подвержено существенному риску в связи с ежедневной необходимостью использования имеющихся денежных средств. Руководство Общества ежемесячно контролирует прогнозы движения денежных средств Общества.

Общество поддерживает устойчивую базу финансирования, состоящую преимущественно из собственных средств в депозитах, кредитных линий и денежных потоком от операционной деятельности. Портфель ликвидности Общества включает денежные средства и денежные эквиваленты, а также краткосрочные финансовые вложения. Денежные эквиваленты и краткосрочные финансовые вложения могут быть достаточно оперативно реализованы в денежной форме в целях удовлетворения непредвиденных потребностей в ликвидности.

Казначейство Общества контролирует ежедневную позицию по ликвидности и регулярно проводит стресс-тестирование по ликвидности при различных сценариях, охватывающих стандартные и более неблагоприятные рыночные условия.



выданным Обществом поручительствам.

В тех случаях, когда сумма к выплате не является фиксированной, сумма в таблице определяется исходя из условий, существующих на отчетную дату. Валютные выплаты пересчитываются с использованием курса иностранной валюты к российскому рублю на отчетную дату.

В таблице ниже представлен анализ обязательств Общества по срокам погашения по состоянию на 31.12.2022:

тыс. руб.				
Наименование	До 1 года	От 1 года до 3-х лет	Свыше 3 лет	Итого
Обязательства в том числе:	8 435 090	346 330	1 426 351	10 207 771
Займы полученные	192 000	-	-	192 000
Кредиторская задолженность перед поставщиками и подрядчиками	4 422 064	-	-	4 422 064
Прочая кредиторская задолженность	3 647 861	-	-	3 647 861
Обязательства по правам аренды	173 165	346 330	325 628	845 123
Прочие долгосрочные обязательства	-	-	1 100 723	1 100 723

В таблице ниже представлен анализ обязательств Общества по срокам погашения по состоянию на 31.12.2021:

тыс. руб.				
Наименование	До 1 года	От 1 года до 3-х лет	Свыше 3 лет	Итого
Обязательства в том числе:	11 583 288	335 908	859 632	12 778 828
Займы полученные	3 463 741	-	-	3 463 741
Кредиторская задолженность перед поставщиками и подрядчиками	5 206 644	-	-	5 206 644
Прочая кредиторская задолженность	2 744 949	-	-	2 744 949
Обязательства по правам аренды	167 954	335 908	425 719	929 581
Прочие долгосрочные обязательства	-	-	433 913	433 913

В таблице ниже представлен анализ обязательств Общества по срокам погашения по состоянию на 31.12.2020:

тыс. руб.				
Наименование	До 1 года	От 1 года до 3-х лет	Свыше 3 лет	Итого
Обязательства в том числе:	7 488 008	618 487	924 666	9 031 161
Займы полученные	478 700	-	-	478 700
Кредиторская задолженность перед поставщиками и подрядчиками	4 629 889	-	-	4 629 889
Прочая кредиторская задолженность	2 137 119	-	-	2 137 119
Обязательства по правам аренды	242 300	484 601	458 443	1 185 344
Прочие долгосрочные обязательства	-	133 886	466 223	600 109

### **Информация о финансовых инструментах срочных сделок**

В обществе была разработана и введена в действие стратегия хеджирования валютного риска, согласно которой непревышение валютного операционного лимита, установленного в сумме 10 млн. евро, обеспечивается путем хеджирования валютных рисков по заключенным договорам и дополнительным соглашениям к ним в сумме прогнозируемых с высокой вероятностью платежей на текущий и следующий за ним год одним из способов 1) покупки иностранной валюты по рыночному курсу и размещения данной валюты на депозитных счетах в банках, и/или 2) заключения сделок валютный форвард и/или валютный своп на срок не более одного года.

Прибыли и убытки от закрытия сделок отражаются в Отчетности сальдировано по



строке «Прочие доходы» или «Прочие расходы» в составе курсовых разниц.

Справедливая стоимость инструментов хеджирования денежных потоков (валютные свопы) на 31.12.2022 года составляет 0 тыс. руб. (на 31.12.2021 составляет 207 тыс. руб.), банковских депозитов в иностранной валюте 1 579 213 тыс. руб. (на 31 декабря 2021 года: 0 тыс. руб.)

### **3.22** Оценочные и условные обязательства

#### **Оценочные обязательства**

Расшифровка движения оценочных обязательств:

Наименование показателя	Год	тыс. руб.					
		Остаток на начало года	Признано	Погашено	Списано как избыточная сумма	Переведено из д/ср в кр/ср	Остаток на конец года
Оценочные обязательства – всего,	2022 г	1 606 255	3 082 728	(2 208 150)	(143 686)	-	2 337 147
	2021 г	1 596 060	2 364 596	(2 248 394)	(106 007)	-	1 606 255
в том числе: долгосрочные:	2022 г	462 965	686 512	(629)	(418)	4 643	1 153 073
	2021 г	600 109	63 850	(10 006)	(45 241)	(145 747)	462 965
ООЛОСР	2022 г	433 913	663 214	(629)	(418)	4 643	1 100 723
	2021 г	600 109	34 798	(10 006)	(45 241)	(145 747)	433 913
Оценочные обязательства по долгосрочным программам премирования	2022 г	29 052	23 298	-	-	-	52 350
	2021 г	-	29 052	-	-	-	29 052
краткосрочные:	2022 г	1 143 290	2 396 216	(2 207 521)	(143 268)	(4 643)	1 184 074
	2021 г	995 951	2 300 746	(2 238 388)	(60 766)	145 747	1 143 290
Оценочные обязательства по судебным разбирательствам	2022 г	-	51 863	-	-	-	51 863
	2021 г	10 608	-	-	(10 608)	-	0
Оценочные обязательства по неиспользованным отпускам	2022 г	347 019	943 719	(921 094)	(2 271)	-	367 373
	2021 г	360 274	881 017	(866 668)	(27 604)	-	347 019
Оценочные обязательства по годовому вознаграждению	2022 г	566 384	735 584	(683 037)	(5 191)	-	613 740
	2021 г	516 240	592 089	(519 391)	(22 554)	-	566 384
Оценочные обязательства по квартальному премированию	2022 г	110 907	487 962	(391 028)	(65 243)	-	142 598
	2021 г	108 829	434 450	(432 372)	-	-	110 907
ООЛОСР	2022 г	50 738	59 899	(98 150)	(7 844)	(4 643)	0
	2021 г	-	611	(95 620)	-	145 747	50 738
Прочие оценочные обязательства	2022 г	68 242	117 189	(114 212)	(62 719)	-	8 500
	2021 г	-	392 579	(324 337)	-	-	68 242

#### **Условные налоговые обязательства**

Налоговое законодательство Российской Федерации, действующее или вступившее в силу на конец отчетного периода, допускает возможность разных трактовок отдельных фактов хозяйственной жизни Общества. В связи с этим позиция руководства в отношении налогов и документы, обосновывающие эту позицию, могут быть оспорены налоговыми органами. Налоговый контроль в Российской Федерации ужесточается, вследствие чего повышается риск проверки налоговыми органами влияния на налогооблагаемую базу операций, не имеющих четкой финансово-хозяйственной цели или операций с контрагентами, не соблюдающими требования налогового законодательства. Налоговые



проверки могут охватывать три календарных года, предшествующих году, в котором вынесено решение о проведении проверки. При определенных обстоятельствах могут быть проверены и более ранние периоды.

Российское законодательство о трансфертном ценообразовании, в целом, соответствует международным принципам трансфертного ценообразования, разработанным Организацией экономического сотрудничества и развития (ОЭСР), с определенными особенностями. Законодательство о трансфертном ценообразовании предусматривает возможность доначисления налоговых обязательств по контролируемым сделкам (сделкам с взаимозависимыми лицами и определенным видам сделок с независимыми лицами), если цена сделки не соответствует рыночной. Руководство внедрило систему внутреннего контроля в целях выполнения требований действующего законодательства о трансфертном ценообразовании.

Налоговые обязательства, возникающие в результате совершения контролируемых сделок, определяются на основе фактических цен таких сделок. Существует вероятность того, что по мере дальнейшего развития практики применения правил трансфертного ценообразования эти цены могут быть оспорены. Влияние такого развития событий не может быть оценено с достаточной степенью надежности, однако с точки зрения финансового положения и/или хозяйственной деятельности Общества не будет оказывать существенного влияния.

Руководство в настоящее время считает, что его позиция в отношении налогов и примененные Обществом интерпретации законодательства могут быть подтверждены, однако, существует риск того, что Общество понесет дополнительные расходы, если позиция руководства в отношении налогов и примененные Обществом интерпретации законодательства будут оспорены налоговыми органами. Влияние такого развития событий не может быть оценено с достаточной степенью надежности, однако может быть значительным с точки зрения финансового положения и результатов деятельности Общества.


### **3.23 События после отчетной даты**

События после отчетной даты отсутствуют.

Генеральный директор ПАО «Юнипро»

  
Широков М. Г.

Главный бухгалтер ПАО «Юнипро»

  
Коблова А. Н.

«28» февраля 2023 г.